

Состав проекта			
№ п/п	Формат	Наименование	Кол-во листов
1	A3	Титульный лист	1
2	A3	Состав проекта	1
3	A3	Обмерочный чертеж	1
4	A3	План демонтажа	1
5	A3	План монтажа	1
6	A3	План дверных проемов	1
7	A3	План расстановки мебели и оборудования с указанием размеров	1
8	A3	План расстановки мебели с указанием фирмы производителя	1
9	A3	План привязки сантехнического оборудования	1
10	A3	План пола с указанием типа материалов	1
11	A3	План монтажа напольных плитусов	1
12	A3	План потолка с указанием размеров конструкций	1
13	A3	План привязки выпусков освещения.	1
14	A3	План привязки светильников к выключателям.	1
15	A3	План электрики	1
16	A3	Развертка стен прихожей, коридора и кухни-гостиной	3
19	A3	Развертка стен спальни	1
20	A3	Развертка стен детской	2
22	A3	Развертка стен ванной	1
23	A3	Развертка стен гардеробной	1
24	A3	Развертка стен лоджии	1
25	A3	Спецификация отделочных материалов	2
27	A3	Спецификация дверных проемов	1
28	A3	Спецификация светильников	2
30	A3	Спецификация мебели, оборудования и декора	3
33	A3	Спецификация сантехники	1
34	A3	3д-визуализации всех помещений	



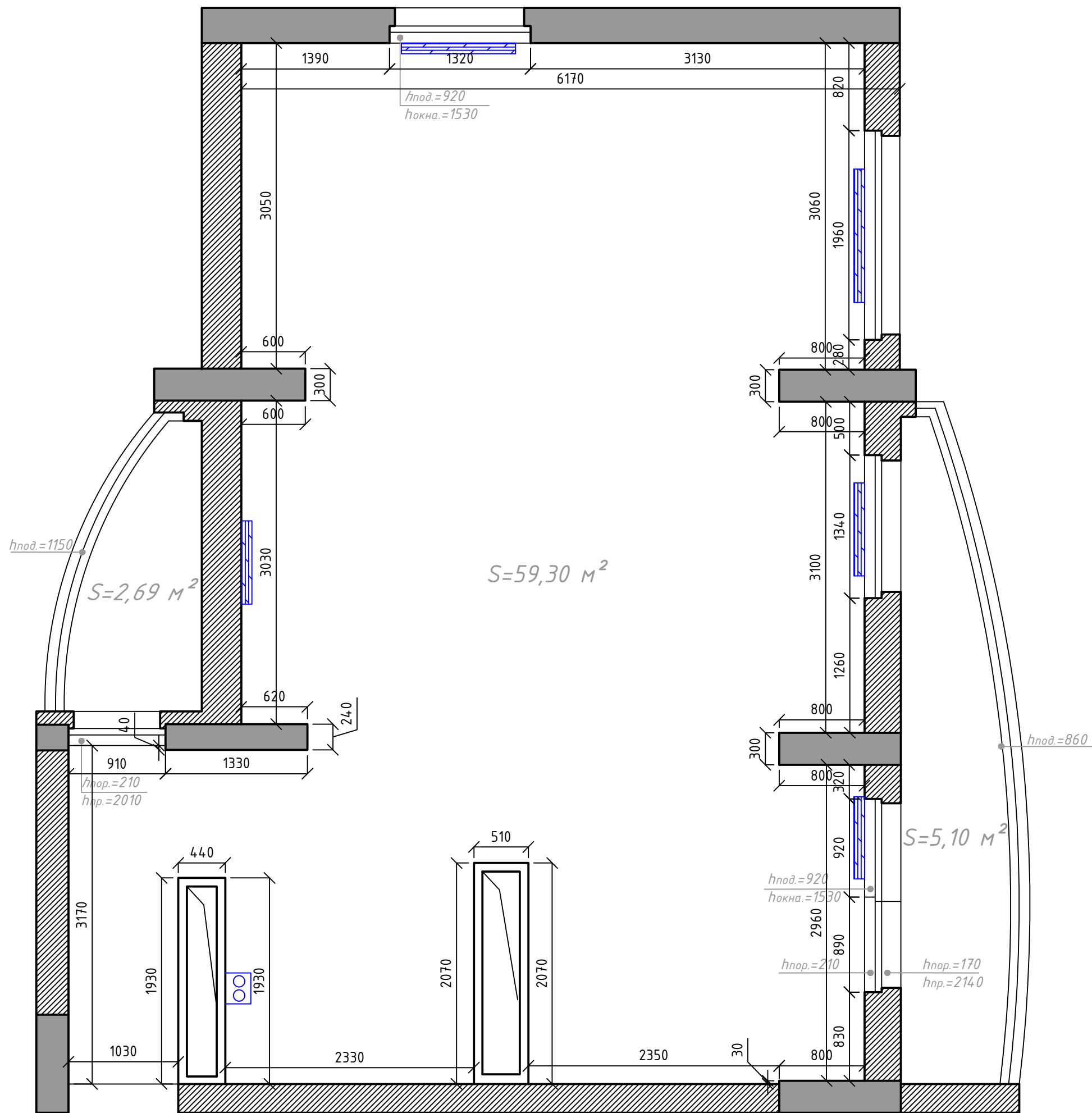
TATYANA RESLER
DESIGN INTERIOR

Дизайн-проект квартиры
по адресу: г. _____,
ул. _____, д. __, кв. ____.


Дизайнер:
Татьяна Реслер

Состав проекта.



Лист
2

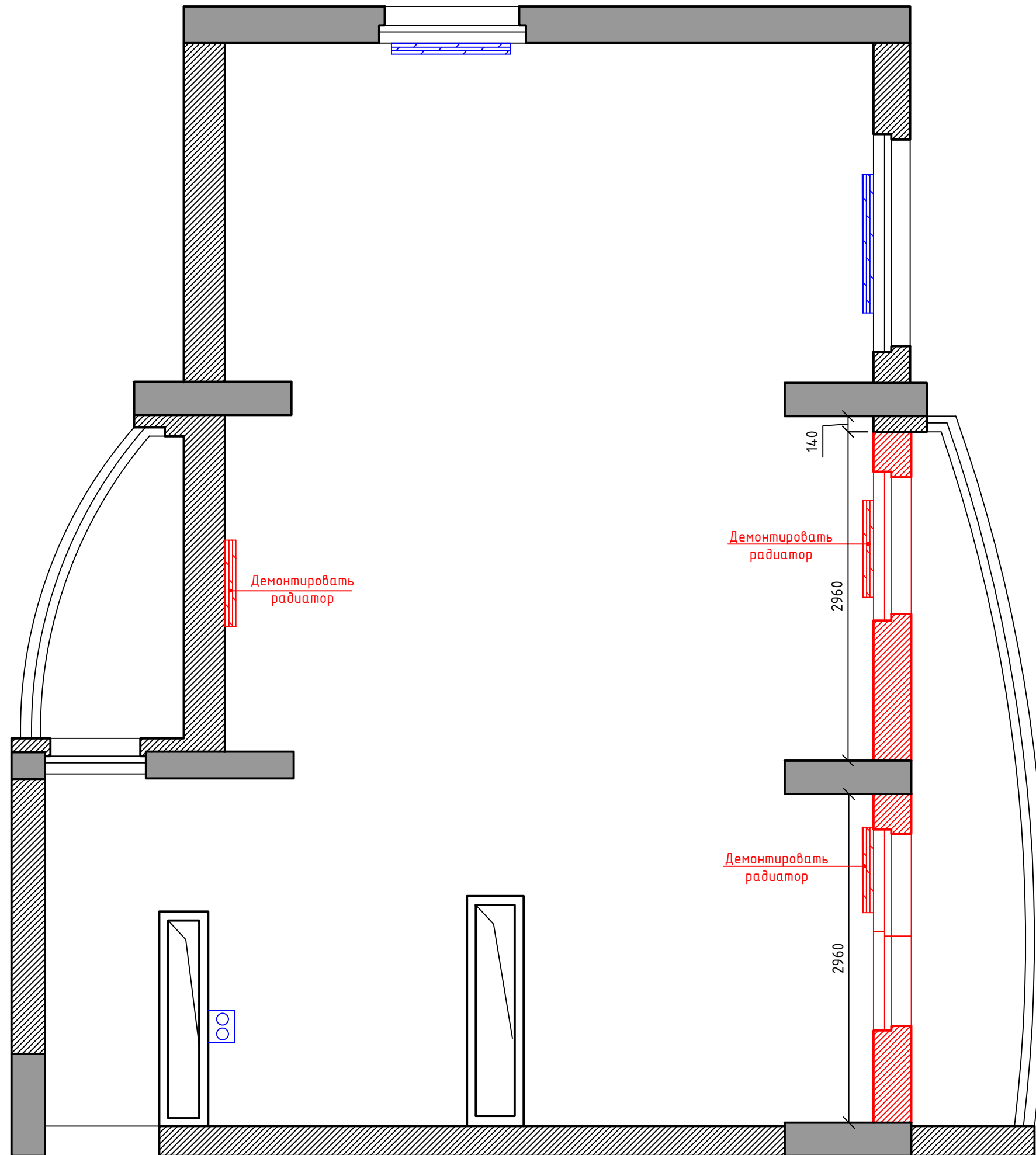



Примечания:
 Высота потолка - 2820 мм
 Высота потолка на лоджии - 2670 мм
 Площадь общая без лоджий - 59,30 м²
 Площадь общая с лоджиями - 67,09 м²

 TATYANA RESLER DESIGN INTERIOR	Дизайн-проект квартиры по адресу: г. _____ ул. _____, д. __, кв. __.	
	Дизайнер: Татьяна Реслер	Обмерочный чертеж.

Условные обозначения

Обозначение	Наименование
	Радиатор отопления
	Демонтируемый участок



 TATYANA RESLER DESIGN INTERIOR	Дизайн-проект квартиры по адресу: г. _____, ул. _____, д. __, кв. __.	
	Дизайнер: Татьяна Реслер	План демонтажа.

Условные обозначения

Обозначение	Наименование
	Вновь возводимые перегородки из кирпича
	Теплоизоляция
	Короб из ГКЛ
	Короб из влагостойкого ГКЛ
	Вновь возводимые дверные проемы

Примечания:

- Толщина вновь возводимых перегородок из кирпича 120мм, кроме указанных отдельно.
- Высота вновь возводимых дверных проемов 2080мм.
- Оконные откосы выровнять гипсокартоном.
- Все высоты даны от уровня "чистого" пола.
- Все размеры указаны в миллиметрах.
- В зоне встроенной мебели выдержать углы 90 градусов.

Схема №1

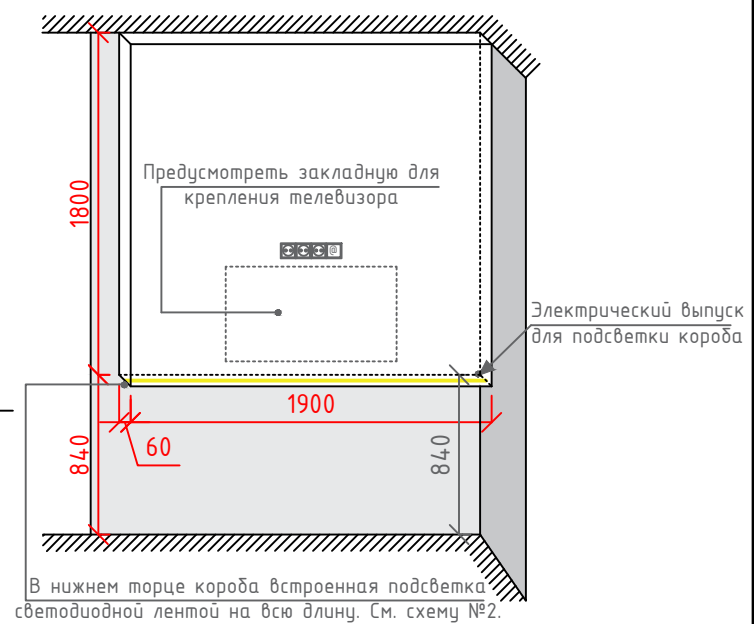
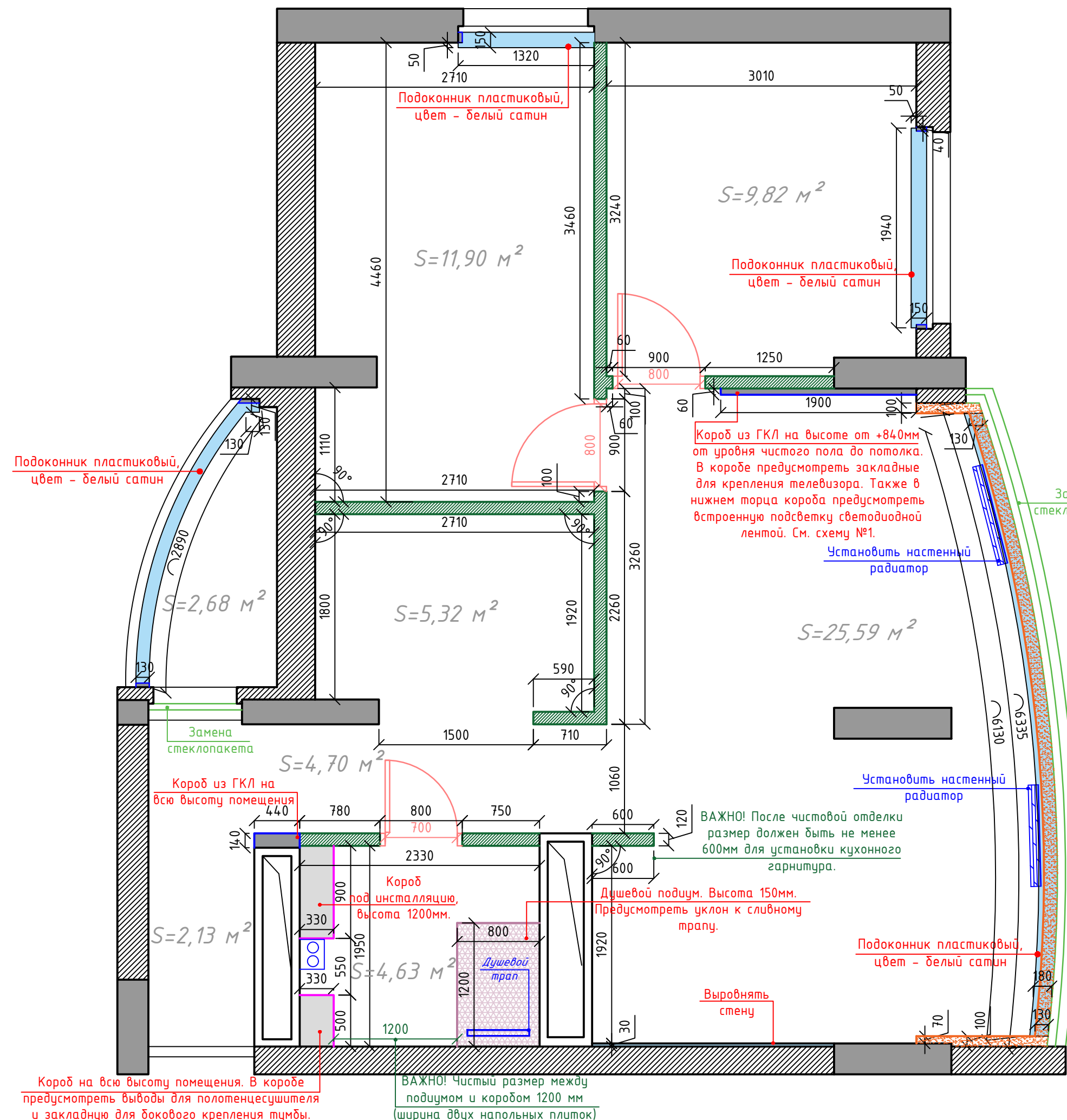
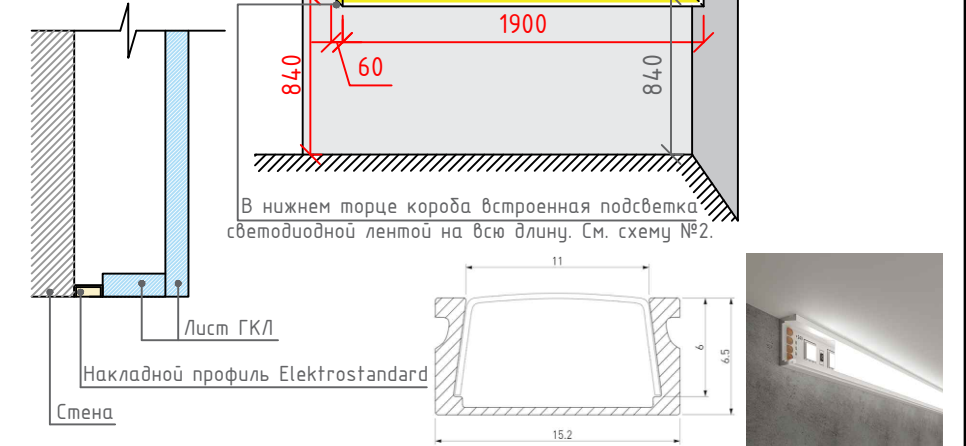


Схема №2. Разрез короба.




Короб из ГКЛ на высоте от +840мм от уровня чистого пола до потолка. В коробе предусмотреть закладные для крепления телевизора. Также в нижнем торце короба предусмотреть встроенную подсветку светодиодной лентой. См. схему №1.

ВАЖНО! После чистовой отделки размер должен быть не менее 600мм для установки кухонного гарнитура.

Душевой подиум. Высота 150мм. Предусмотреть уклон к сливному трапу.

ВАЖНО! Чистый размер между подиумом и коробом 1200 мм (ширина двух напольных плиток)

Короб на всю высоту помещения. В коробе предусмотреть выводы для полотенцесушителя и закладную для бокового крепления тумбы.



TATYANA RESLER
DESIGN INTERIOR

Дизайн-проект квартиры по адресу: г. _____ ул. _____, д. _____, кв. _____.

Дизайнер:
Татьяна Реслер

План монтажа.

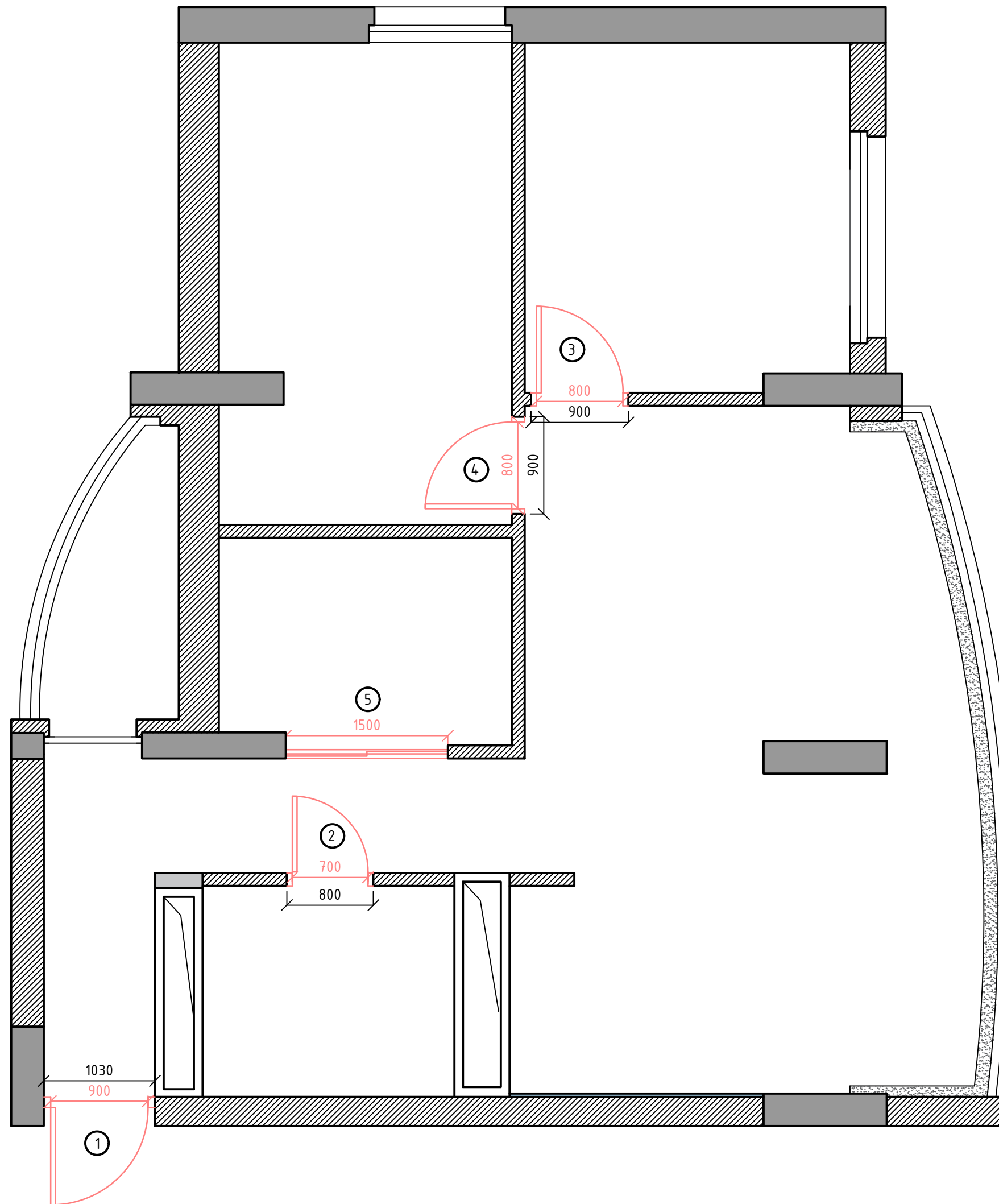
Лист
5

Ведомость дверных проёмов

№	Наименование
1	Тогех, SUPER OMEGA 100, рисунок: SO-NC-2. Цвет внутренней панели «Милк матовый», цвет внешней панели - Черный муар металлук.
2	PROFIL DOORS, 66U, цвет - Аляска
3	PROFIL DOORS, 66U, цвет - Аляска
4	PROFIL DOORS, 66U, цвет - Аляска
5	Двери-купе индивидуального изготовления.

Примечания:

- Межкомнатные двери оборудовать бесшумными магнитными замками.
- Для двери в ванную предусмотреть сантехническую завертку.
- Высота дверных проёмов для межкомнатных дверей - 2080мм.
- Подробнее см. в спецификации, лист №36.
- Чертеж дверей-купе см. лист №32.



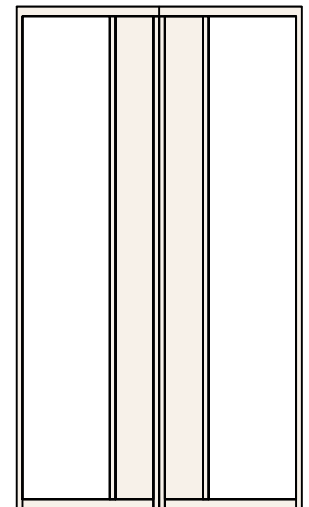
SUPER OMEGA 100



66U



Двери-купе инд. изг.




TATYANA RESLER
 DESIGN INTERIOR

Дизайнер:
Татьяна Реслер

Дизайн-проект квартиры
по адресу: г. _____
ул. _____, д. __, кв. __.

План дверных проёмов.

Лист
6

Экспликация помещений

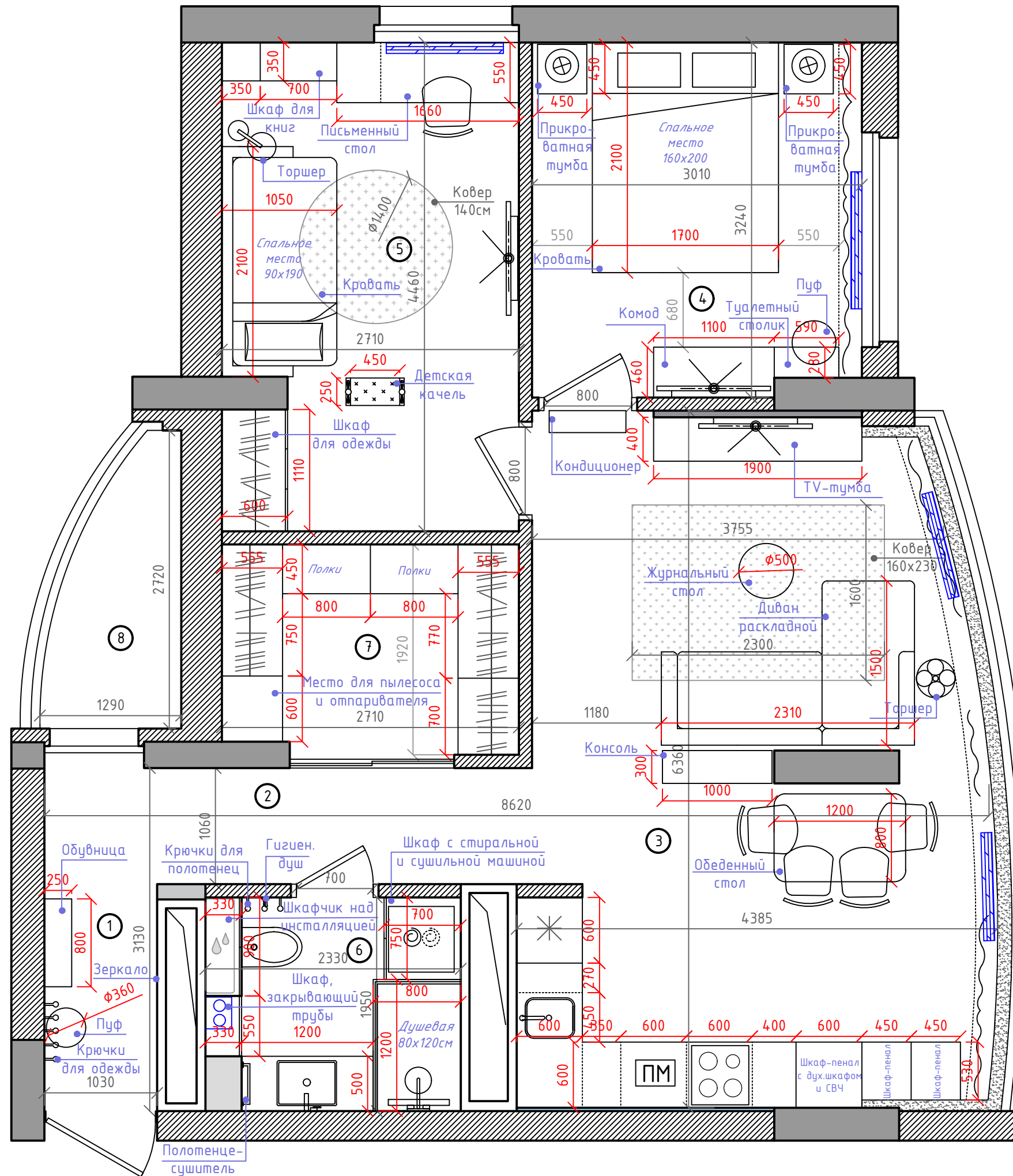
№	Наименование	S, м ²
1	Прихожая	2,13
2	Коридор	4,70
3	Кухня-гостиная	25,59
4	Спальня	9,60
5	Детская	11,90
6	Ванная	4,63
7	Гардеробная	5,32
8	Лоджия	2,68
Общая площадь:		66,55

Условные обозначения

Обозначение	Наименование
✳	Холодильник встроенный
ПМ	Посудомоечная машина
☉☼	Стиральная и сушильная машины

Примечание:

1. На чертеже отмечены оптимальные размеры проходных зон, мебели и оборудования.
2. Все размеры указаны в миллиметрах.



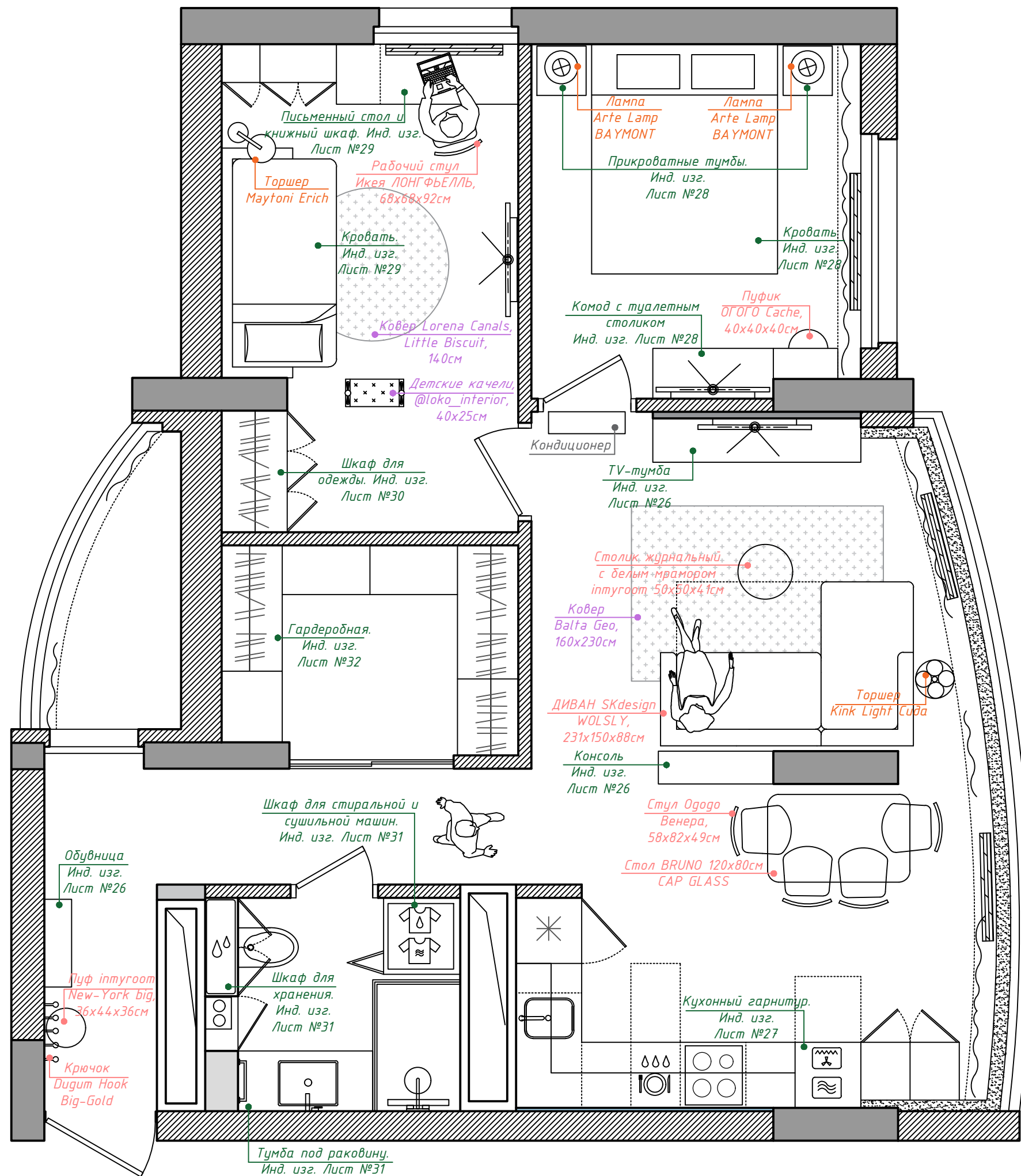
TATYANA RESLER
DESIGN INTERIOR


Дизайнер:
Татьяна Реслер

Дизайн-проект квартиры
по адресу: г. _____,
ул. _____, д. __, кв. __.

План расстановки
мебели и оборудования
с указанием размеров.

Лист
7



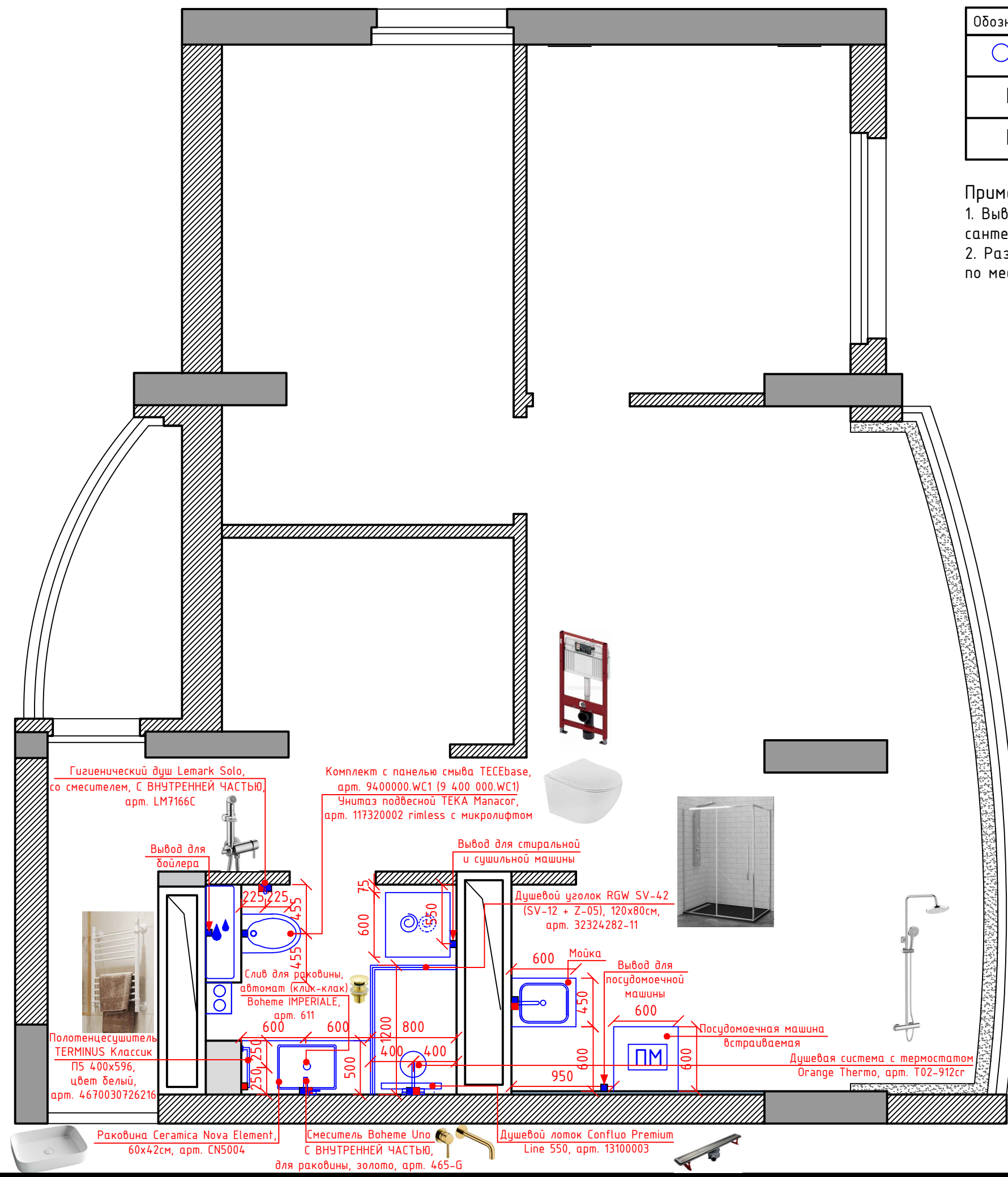
 TATYANA RESLER DESIGN INTERIOR	Дизайн-проект квартиры по адресу: г. _____ ул. _____, д. __, кв. __.	
	Дизайнер: Татьяна Реслер	План расстановки мебели с указанием фирмы производителя.

Условные обозначения

Обозначение	Наименование
○ ○ ○	Канализация, ГВС, ХВС
■ (blue)	Вывод ХВС
■ (red)	Вывод ГВС





Примечания:

1. Выводы ГВС, ХВС и канализацию расположить по центру сантехнического оборудования, кроме стиральной и посудомоечной машин.
2. Размеры уточнить после приобретения сантехники по месту.



<p>TATYANA RESLER DESIGN INTERIOR</p>	Дизайн-проект квартиры по адресу: г. _____, ул. _____, д. __, кв. __.	
	Дизайнер: Татьяна Реслер	План привязки сантехнического оборудования.

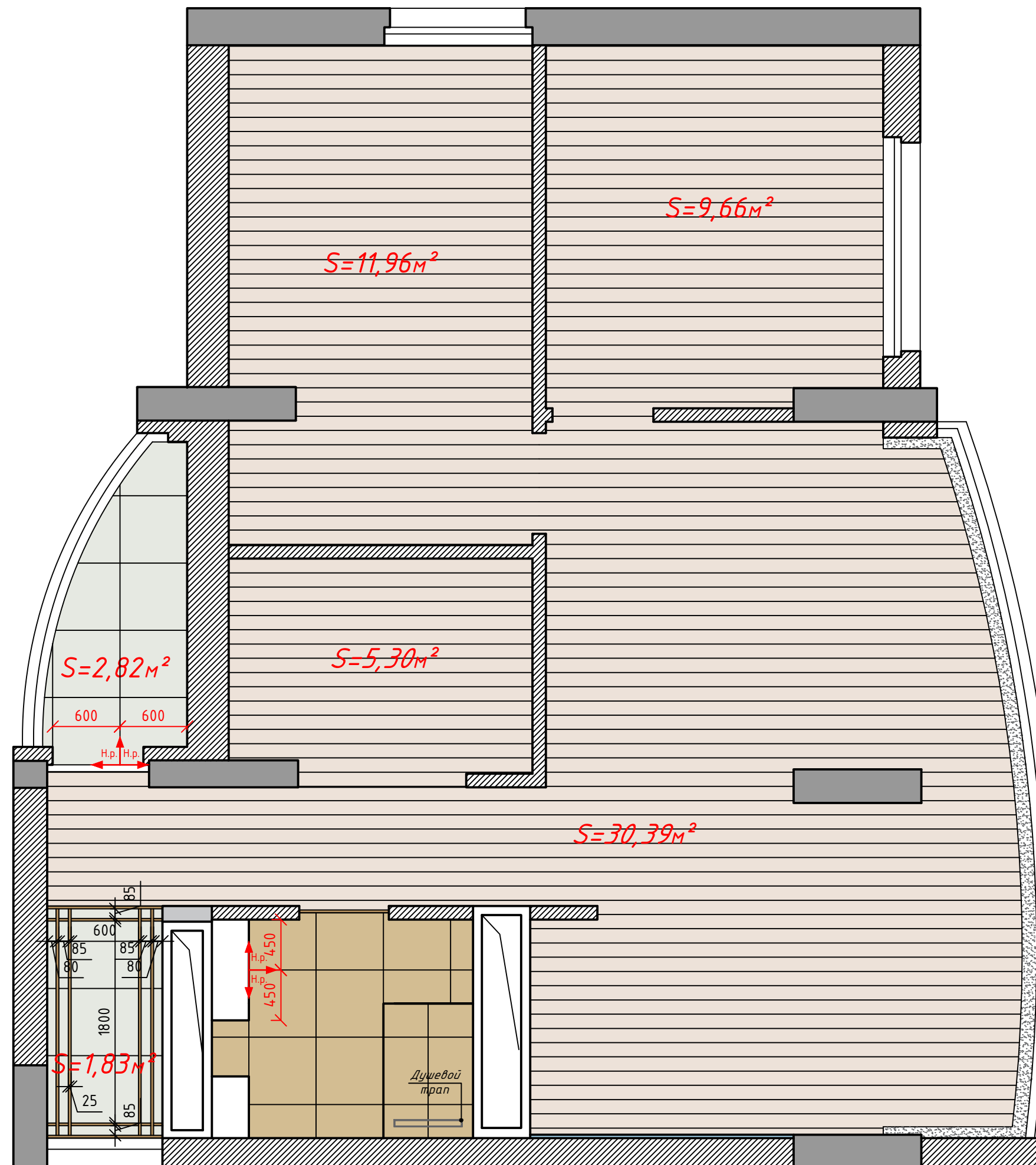
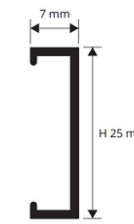
Условные обозначения


Обознач.	Наименование	Кол-во
	Ламинат, произв-ль Vagiosic, коллекция Premium Medium, цвет 684 Дидим, 1287x157,5x10мм	57,31 м ²
	Керамогранит, произв-ль Ifalop, коллекция Шам Эво Флор Проджект, цвет Калакатта, люкс 60x60см, арт. 610015000545	13 шт.
	Керамогранит, произв-ль Ifalop, коллекция Шам Экстра Флор Проджект, цвет Лаза, люкс 60x60см, арт. 610015000549	13 шт.
	Профиль П образный из латуни полированной PLTPOL, произв-ль PROGRESS PROFILES, арт.PLTPOL 20, 25x7x2700мм.	5 шт.

Примечания:



1. Количество материалов дано без учета запаса.
2. Толщина швов между напольной плиткой 1,5 мм, на плане показана раскладка плитки без учета швов.
3. Стык между ламинатом и керамогранитом, попадающий под дверной проем - произвести СТРОГО под дверным полотном.

Профиль П образный из латуни полированной PLTPOL, произв-ль PROGRESS PROFILES, арт.PLTPOL 20, 25x7x2700мм



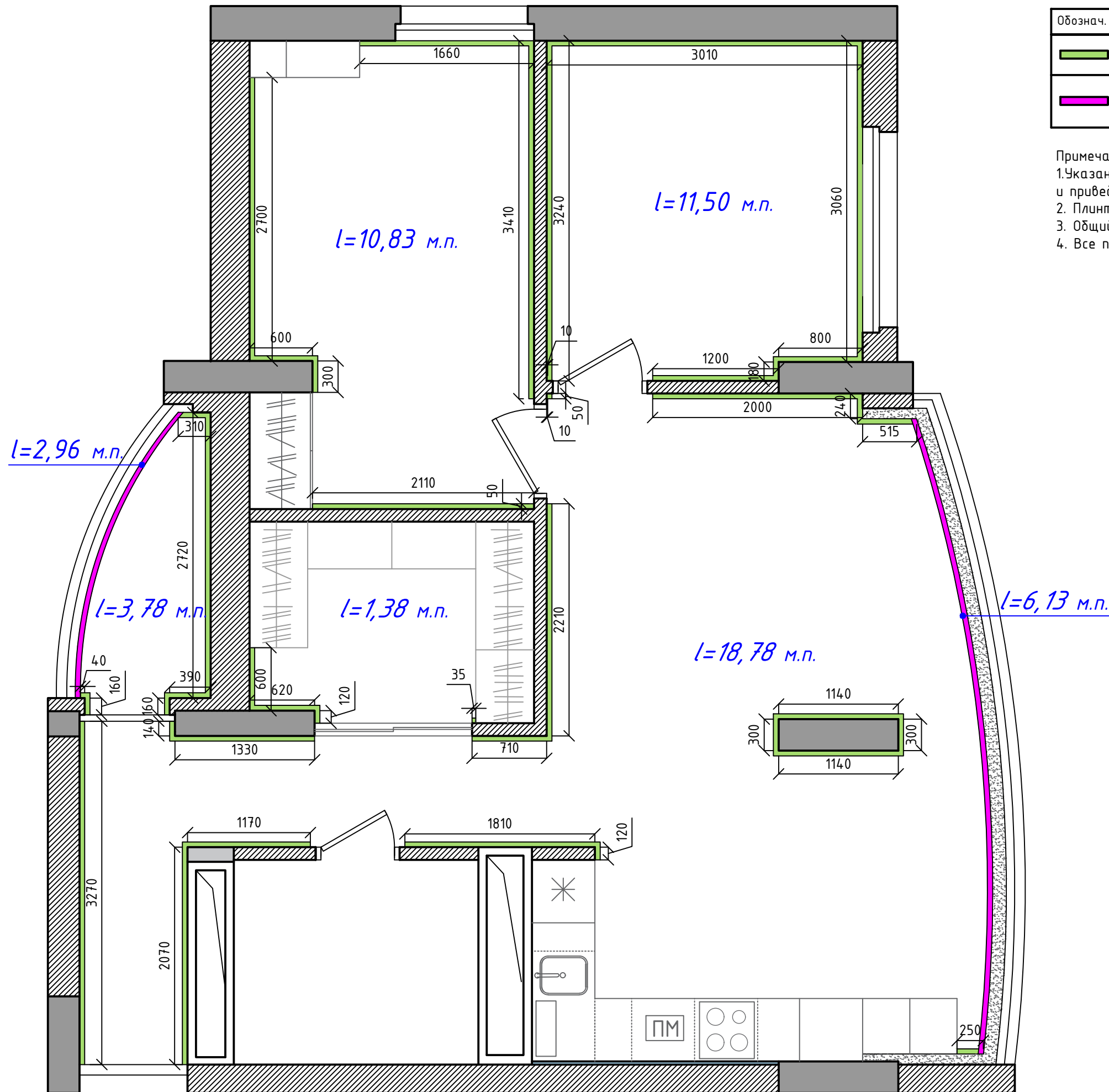
 TATYANA RESLER DESIGN INTERIOR	Дизайн-проект квартиры по адресу: г. _____, ул. _____, д. __, кв. __.	
	Дизайнер: Татьяна Реслер	План пола с указанием типа покрытий.

Условные обозначения


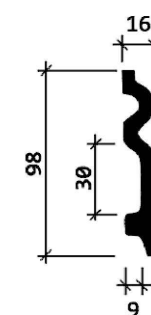
Обознач.	Наименование	Кол-во
	Плинтус из полиуретана, произв-ль Европласт, арт. 6.53.109, 2000x98x16мм.	46,27м.п. (24шт)
	Плинтус из полиуретана, произв-ль Европласт, арт. 1.53.109 гибкий, 2000x98x16мм.	9,09м.п. (5шт)

Примечание:

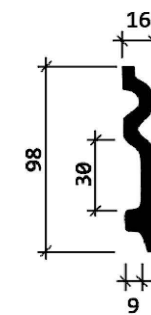
1. Указанные размеры плинтусов не являются окончательными и приведены для расчета необходимого количества.
2. Плинтуса монтируются после установки встроенной мебели.
3. Общий расход материала дан без учета запаса.
4. Все плинтуса покрасить в белый цвет.



Плинтус, арт. 6.53.109



Плинтус, арт. 1.53.109 гибкий



Дизайн-проект квартиры
по адресу: г. _____
ул. _____, д. __, кв. __.

Дизайнер:
Татьяна Реслер

План монтажа
напольных плинтусов.

Лист
11

Условные обозначения

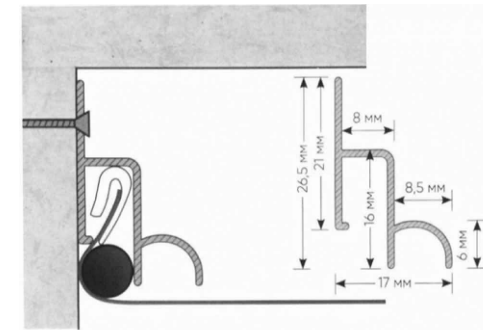
Обознач.	Наименование	Кол-во
	Потолок натяжной ПВХ, белый матовый.	58,70 кв.м.
	Потолок ГКЛ, Стеклохолст, краска Dulux Bindo 7, цвет 98YR 78/041.	3,15 кв.м.
	Потолок ГКЛ, Стеклохолст, краска Dulux Bindo 7, цвет белый.	1,82 кв.м.

Примечания:

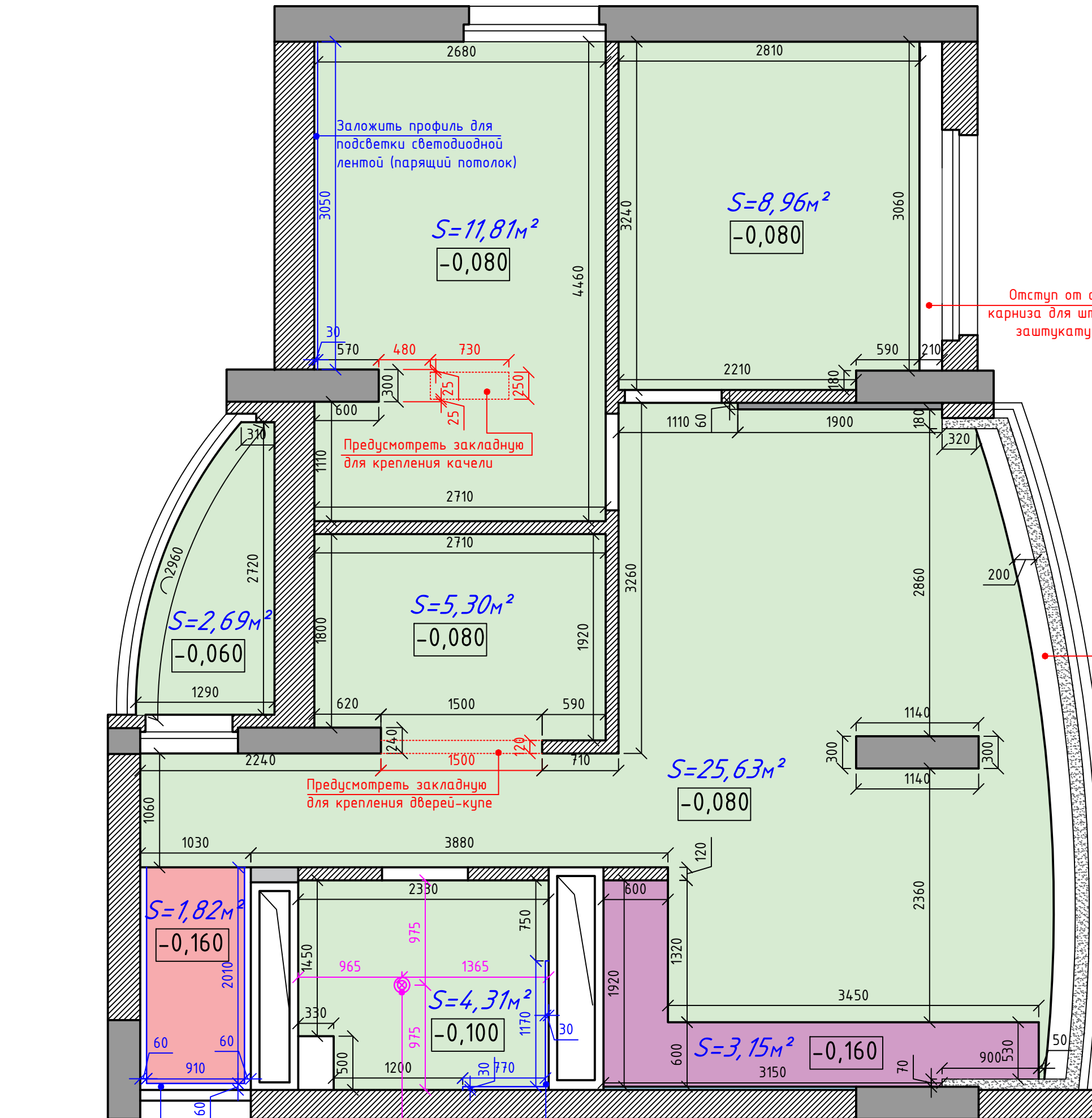
1. За нулевую отметку потолка условно принят существующий потолок.
2. Количество материалов дано без учета запаса.
3. Размеры уточняются в процессе проведения ремонтных работ.
4. Предусмотреть установку трансформаторов для подключения светодиодной ленты.
5. Для натяжных потолков во всех помещениях используется бесщелевая система. (См. схему №1)

Отступ от стены для крепления потолочного карниза для штор. Нишу выровнять гипсокартоном, заштукатурить и покрасить в белый цвет.

Схема №1. Бесщелевая система натяжных потолков.



Отступ от стены для крепления потолочного карниза для штор. Нишу выровнять гипсокартоном, заштукатурить и покрасить в белый цвет.



Отступ от стены для подсветки светодиодной лентой (парящий потолок)

Вывести в потолок вытяжной электровентилятор

Заложить профиль для подсветки светодиодной лентой (парящий потолок)



Дизайн-проект квартиры по адресу: г. _____ ул. _____, д. __, кв. __.

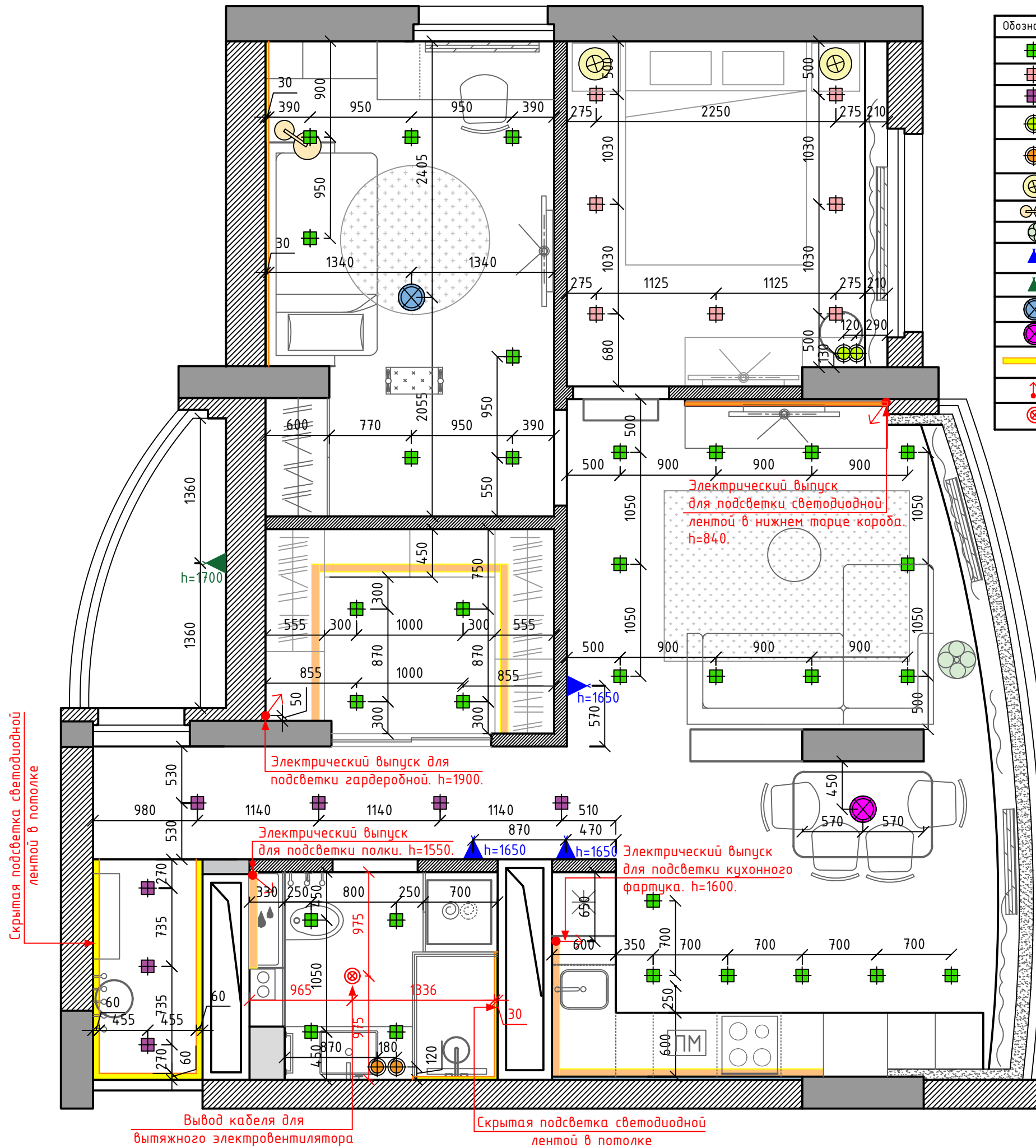
Дизайнер:
Татьяна Реслер

План потолка с указанием размеров конструкций.

Лист
12

Условные обозначения ведомость светильников

Обозначение	Наименование	Кол-во	Помещение
	Встраиваемый светильник Maytoni Atom, арт. DL023-2-01W	31	Кухня-гостиная, детская, ванная, гардеробная
	Потолочный светильник ST Luce Chomus, арт. ST111537.01	7	Спальня
	Потолочный светильник Maytoni Focus S, арт. C052CL-01BS	7	Прихожая, коридор
	Подвес ST-Luce Латунь/Коньячный E27 1*60W, арт. SL1154.333.01	2	Спальня
	Подвесной светильник Loft IT Matisse, арт. 10008/1P white	2	Ванная
	Настольная лампа Arte Lamp BAYMONT, арт. A1670LT-1PB	2	Спальня
	Торшер Maytoni Erich, арт. MOD221-FL-01-G	1	Детская
	Торшер Kink Light Суда, арт. 07504-6,33	1	Кухня-гостиная
	Настенный светодиодный светильник Odeon Light Motion, арт. 4216/12WL	3	Кухня-гостиная, коридор
	Бра Evoluce Sonco, арт. SLE106801-01	1	Лоджия
	Потолочная люстра Favourite Babylon, арт. 2515-9U	1	Детская
	Подвесная люстра Favourite Babylon, арт. 2515-12P	1	Кухня-гостиная
	Светодиодная лента, 3600K	10,22м.п	Прихожая, детская, ванная
	Трансформатор для светодиодной ленты	3шт.	
	Электрический выпуск	4	Кухня-гостиная, ванная, гардеробная
	Вытяжной электровентилятор	1	Ванная



Дизайнер:
Татьяна Реслер

Дизайн-проект квартиры
по адресу: г. _____,
ул. _____, д. _____, кв. _____.

План привязки
выпусков освещения.

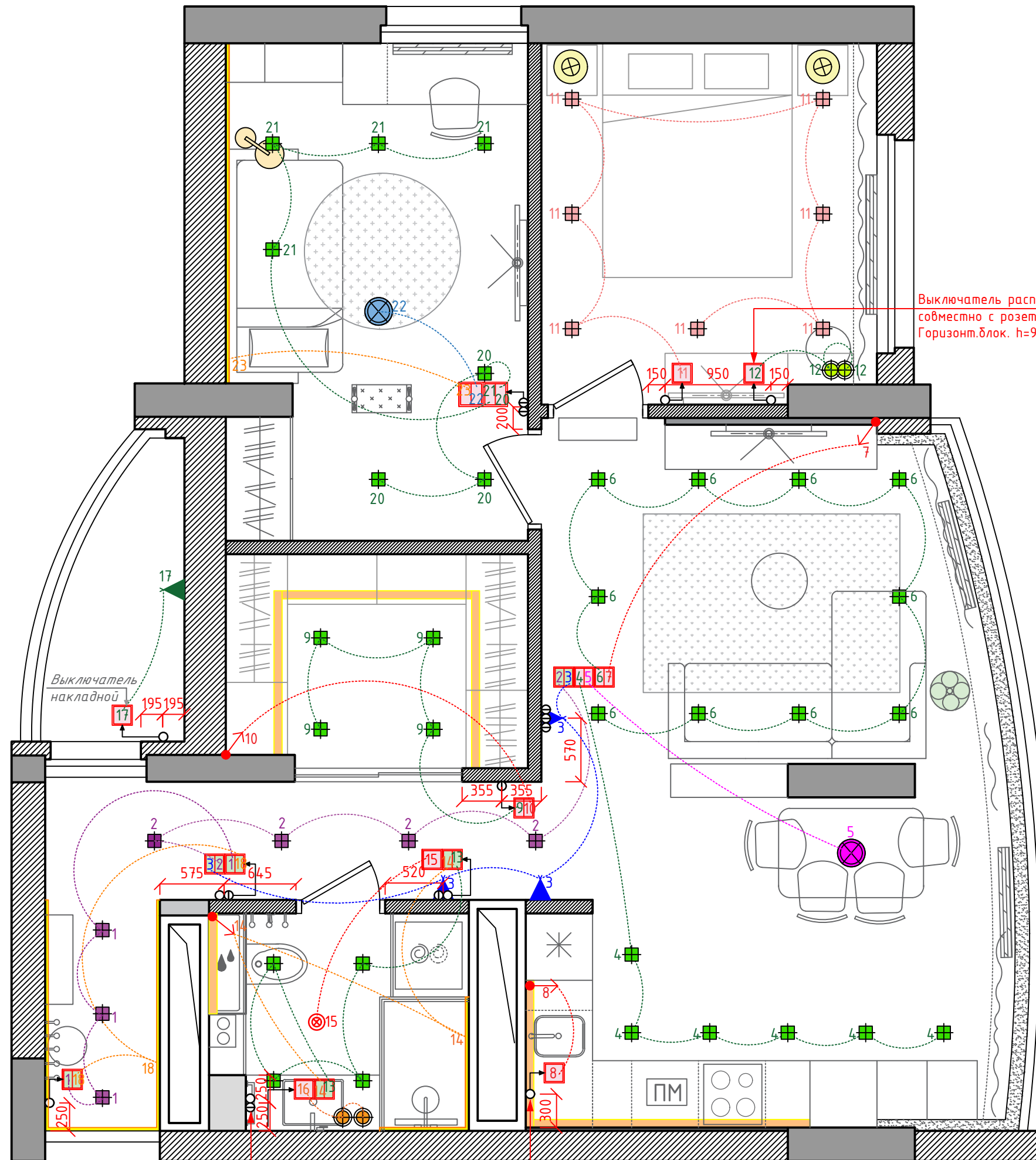
Лист
13

Условные обозначения

Обозначение	Наименование
	Выключатели одно- двухклавишные
	Переключатели одно- двухклавишные

Примечания:

1. Все высоты даны от уровня "чистого" пола
2. Выключатели располагаются на высоте 900мм от уровня "чистого" пола если не указано иное.
3. Все размеры указаны до центра выключателей, если в рамке несколько выключателей, то до центра рамки.
4. Если размер не указан - отцентровать на простенке.




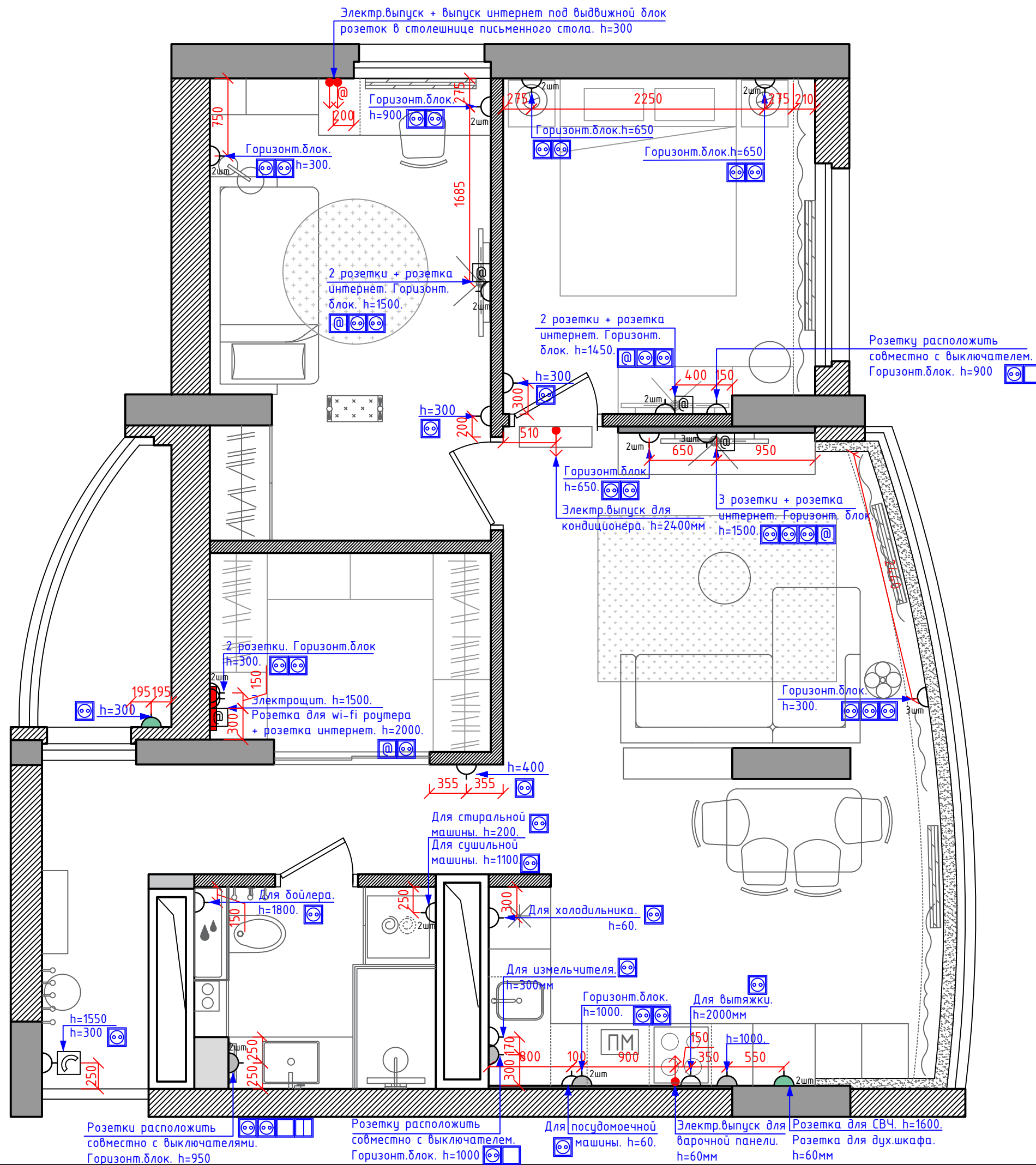
Выключатель расположить совместно с розеткой. Горизонт.блок. h=900

Выключатель накладной

Выключатели расположить совместно с розетками. Горизонт.блок. h=950

Выключатель расположить совместно с розеткой. Горизонт.блок. h=1000

 TATYANA RESLER DESIGN INTERIOR	Дизайн-проект квартиры по адресу: г. _____ ул. _____, д. __, кв. __.	
	Дизайнер: Татьяна Реслер	План привязки светильников к выключателям.

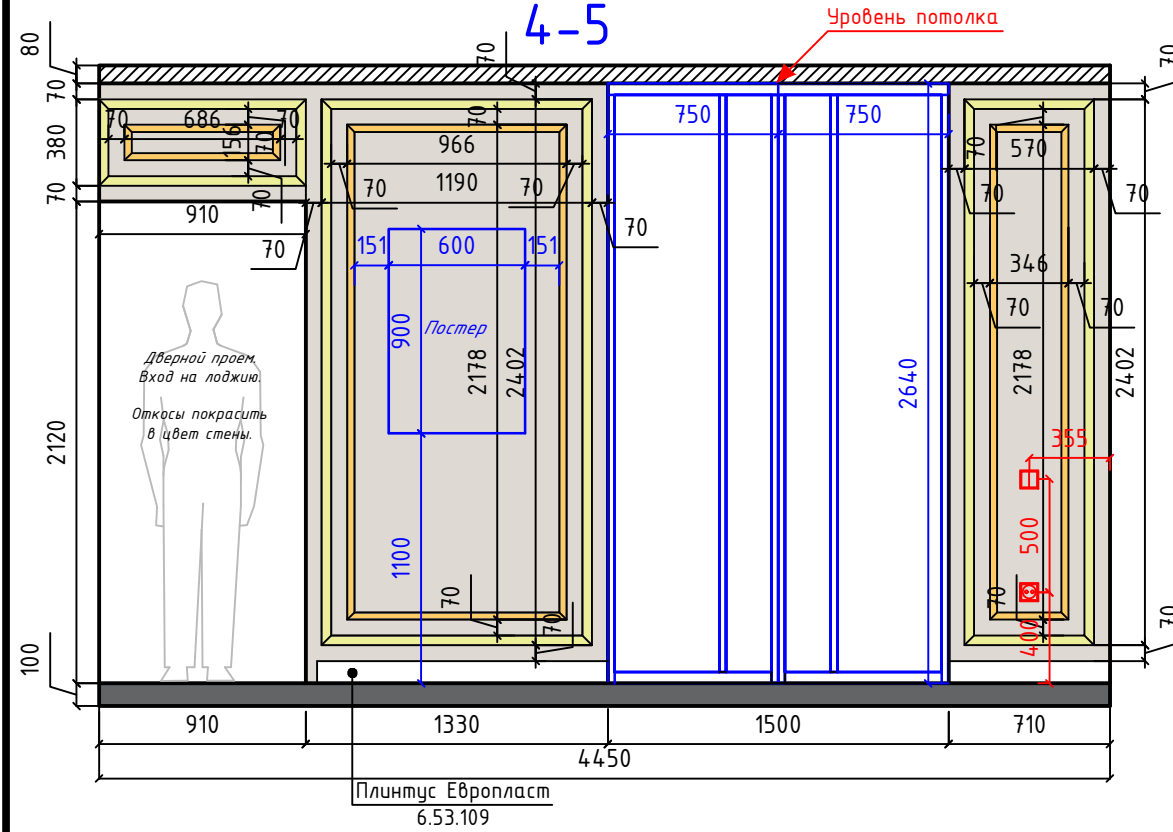
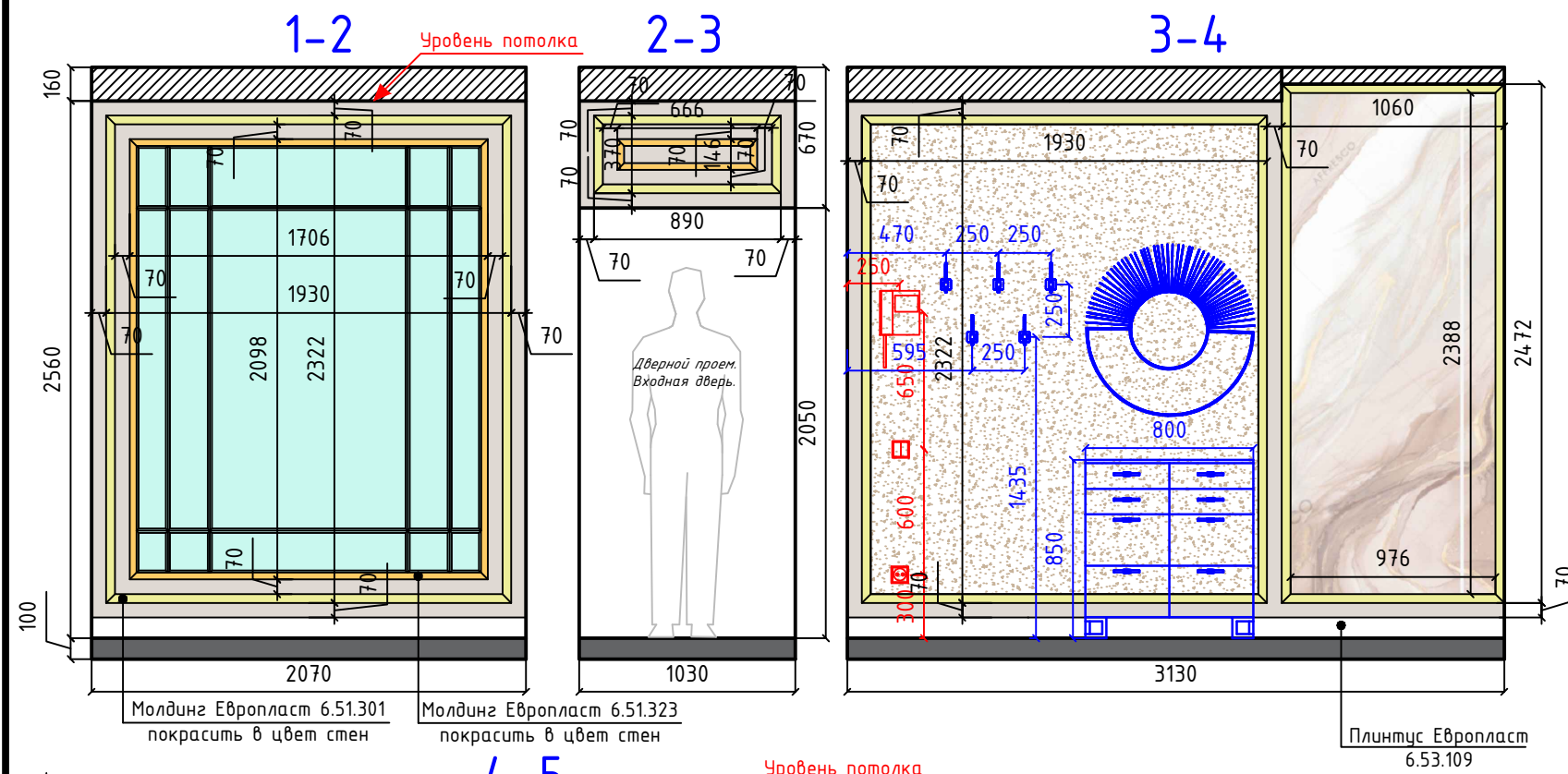


Условные обозначения

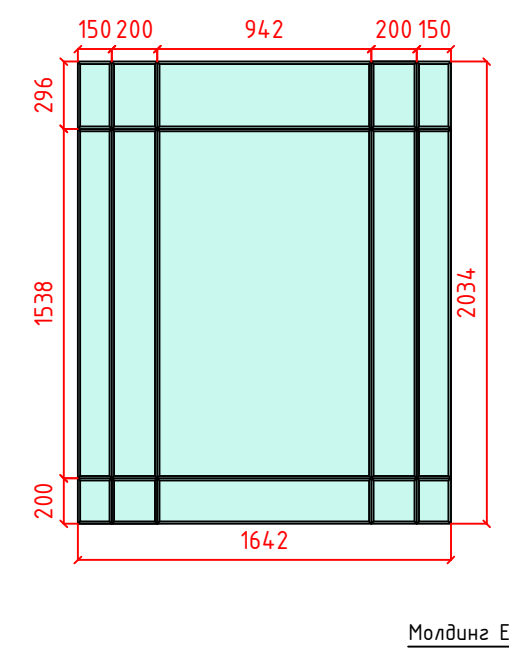
Обозначение	Наименование
	Одинарная электрическая розетка
	Одинарная электрическая розетка со шторками
	Одинарная накладная электрическая розетка
	Количество розеток
	Розетка интернет
	Видеодомофон
	Электрический выпуск
	Электрощит

Примечания:

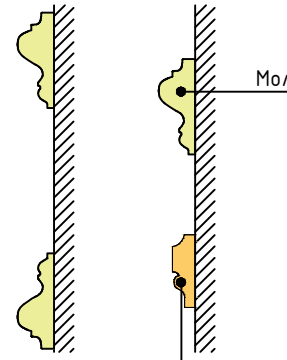
1. Все высоты даны от уровня "чистого" пола
2. Все размеры указаны до центра розеток, если в рамке несколько розеток, то до центра рамки.
3. Если размер не указан - отцентровать на простенке.
4. Размещение электрики также см. на развертках стен.



Раскладка зеркальных панелей на стене 1-2.



Расположение молдингов на стенах в разрезе


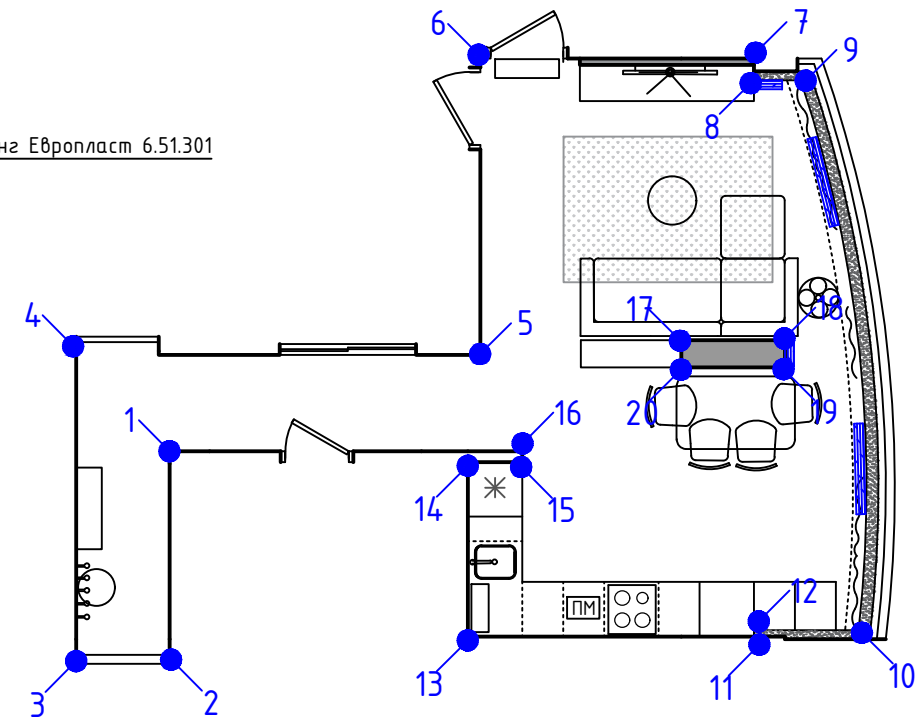



Экспликация:

Обозначение	Наименование	Количество
[Symbol]	Стеклохолст, 1x50м Краска Dulux Bindo 7, цвет 98YR 78/041	8,77 кв.м.
[Symbol]	Стеклохолст, 1x50м Декоративная краска Velours, производитель Decoazza, заколеровать в цвет Dulux 98YR 78/041	4,13 кв.м.
[Symbol]	Фотообои, произв-ль Affresco FLUID, арт. AF2060-COL1, 976x2388мм, текстура Велюр.	2,33 кв.м.
[Symbol]	Молдинг из полиуретана, произв-ль Европласт, арт. 6.51.301, 42x16x2000мм	42,30 п.м. (22шт.)
[Symbol]	Молдинг из полиуретана, произв-ль Европласт, арт. 6.51.323, 32x10x2000мм	22,25 п.м. (12шт.)
[Symbol]	Зеркальные панели с фацетом	3,33 кв.м.

Примечание:

1. Площади материалов даны без учета запаса.
2. Размеры мебели указанные на этом чертеже носят эскизный характер и предоставляются для обсчета изделий.
3. Для заказа мебели обязательно делать контрольные замеры после чистовой отделки.
4. Оттенки краски даны предварительно. Рекомендуется делать пробные выкрасы на объекте для максимально точного попадания в нужный цвет.





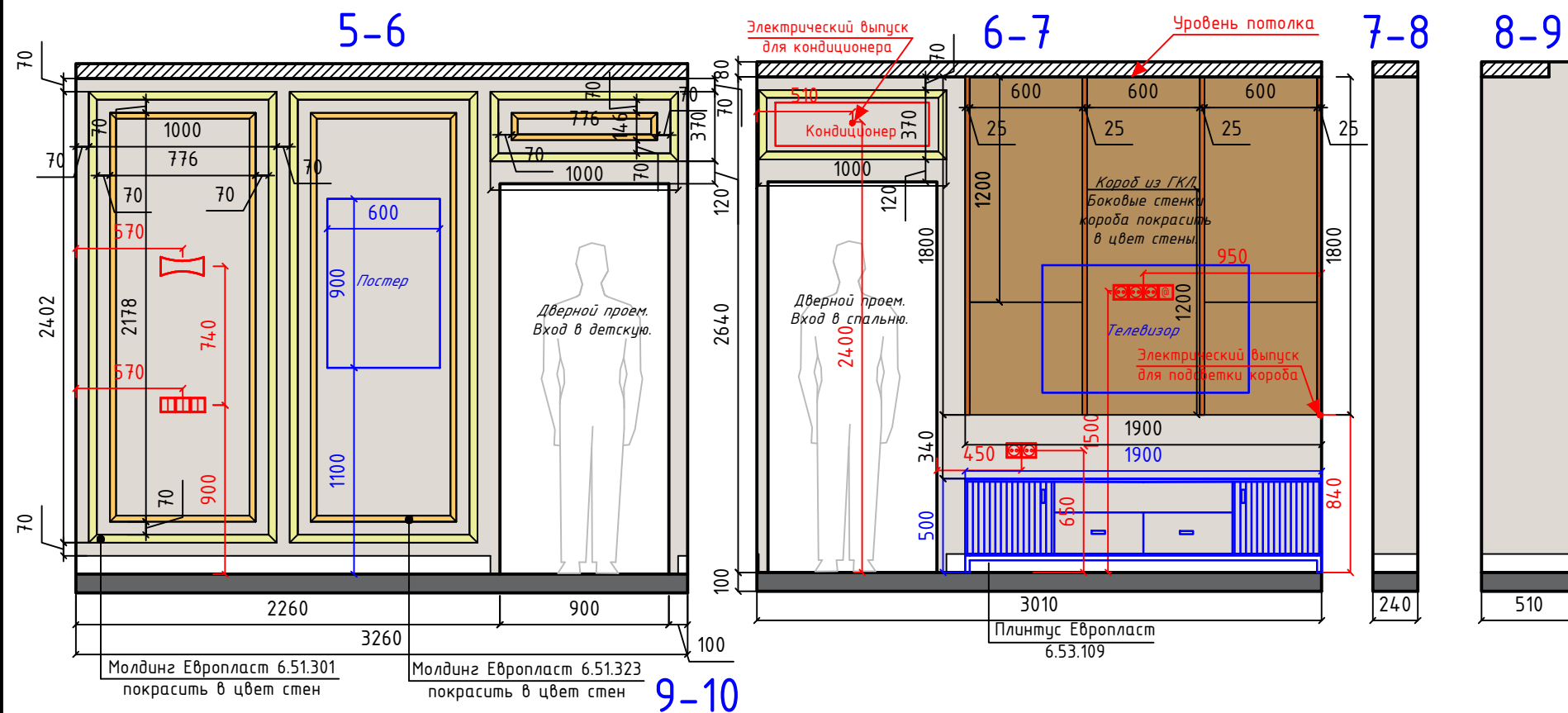
TATYANA RESLER
DESIGN INTERIOR

Дизайн-проект квартиры
по адресу: г. _____,
ул. _____, д. _____, кв. _____.

Дизайнер:
Татьяна Реслер

Развертка стен прихожей,
коридора и кухни-гостиной.

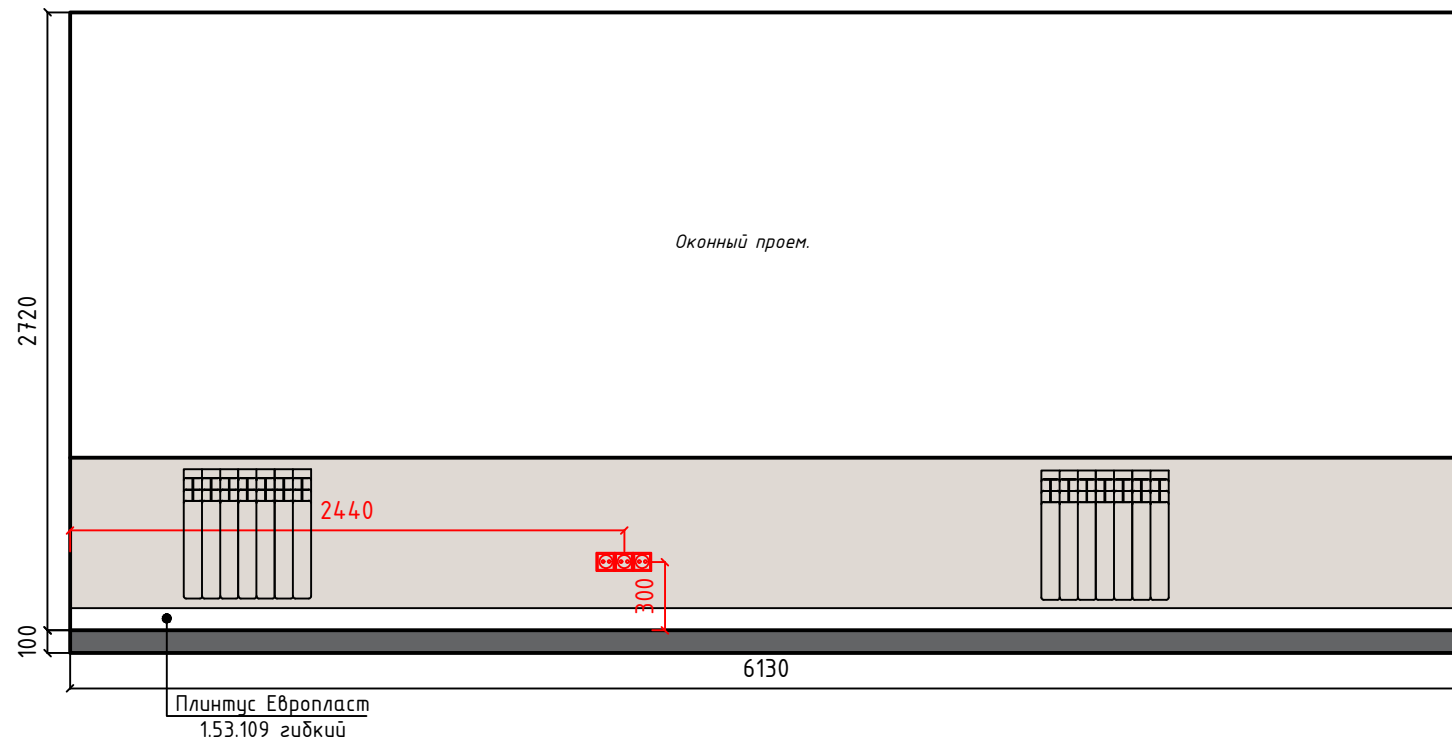
Лист
16





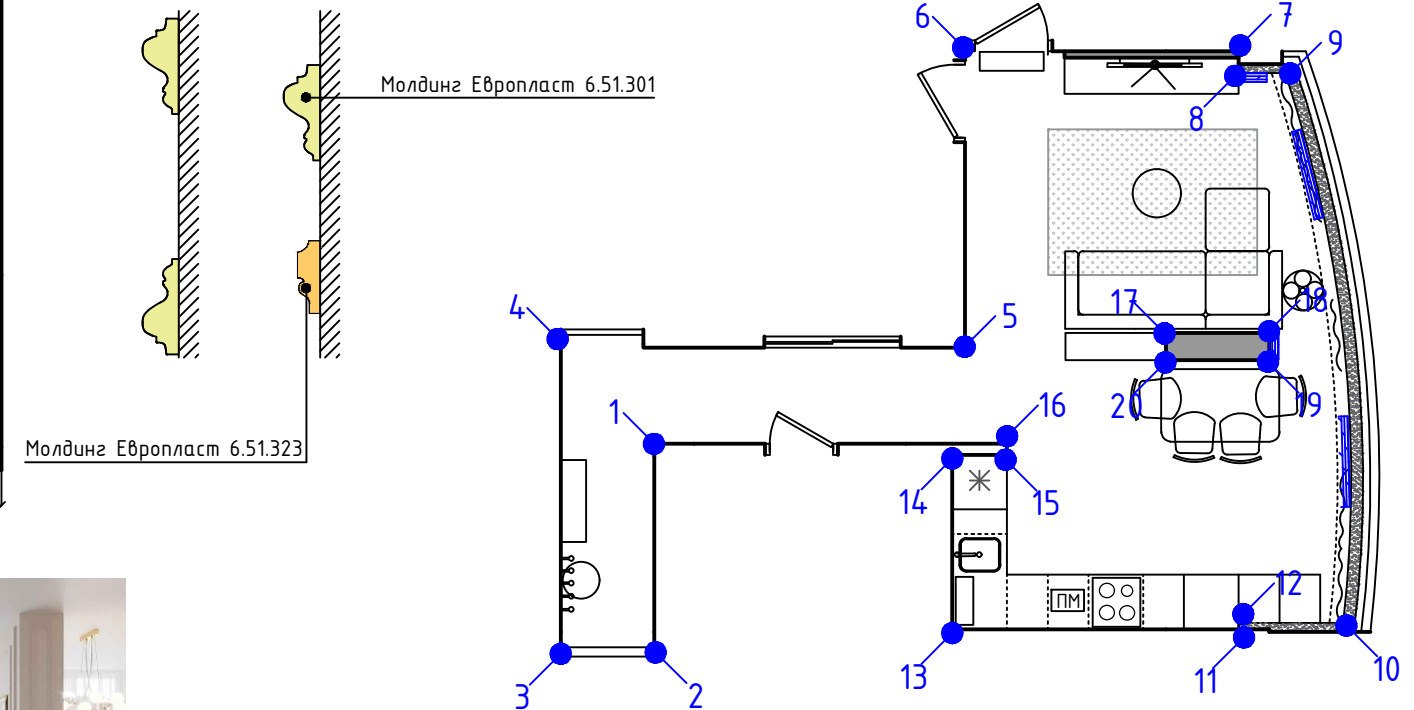
Экспликация:

Обозначение	Наименование	Количество
	Стеклохолст, 1x50м Краска Dulux Bindo 7, цвет 98YR 78/041	14,35 кв.м.
	Керамогранит, произв-ль Atlas Concorde Russia, коллекция Victory, цвет Taupe Lap, арт. 610015000522, 60x120см	5 шт.
	Молдинг из полиуретана, произв-ль Европласт, арт. 6.51.301, 42x16x2000мм	19,09 п.м. (10шт.)
	Молдинг из полиуретана, произв-ль Европласт, арт. 6.51.323, 32x10x2000мм	13,66 п.м. (7шт.)
	Профиль П образный из латуни полированной PLTPOL, произв-ль PROGRESS PROFILES, арт.PLTPOL 20, 25x7x2700мм.	7,2 п.м. (4 шт.)

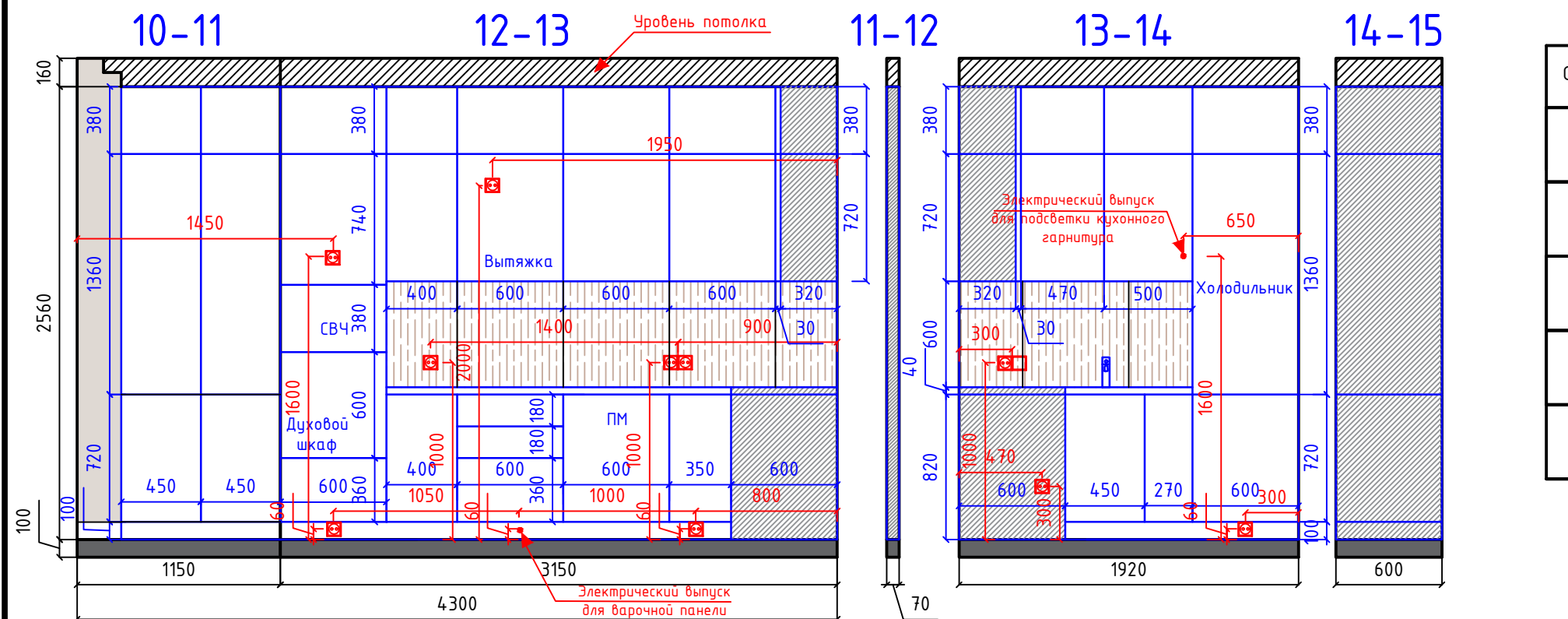
- Примечание:
1. Площади материалов даны без учета запаса.
 2. Размеры мебели указанные на этом чертеже носят эскизный характер и предоставляются для обсчета изделий.
 3. Для заказа мебели обязательно делать контрольные замеры после чистовой отделки.
 4. Оттенки краски даны предварительно. Рекомендуется делать пробные выкрасы на объекте для максимально точного попадания в нужный цвет.



Расположение молдингов на стенах в разрезе



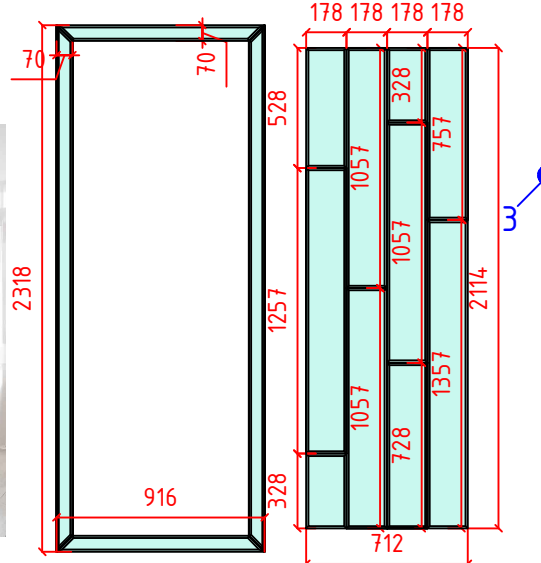
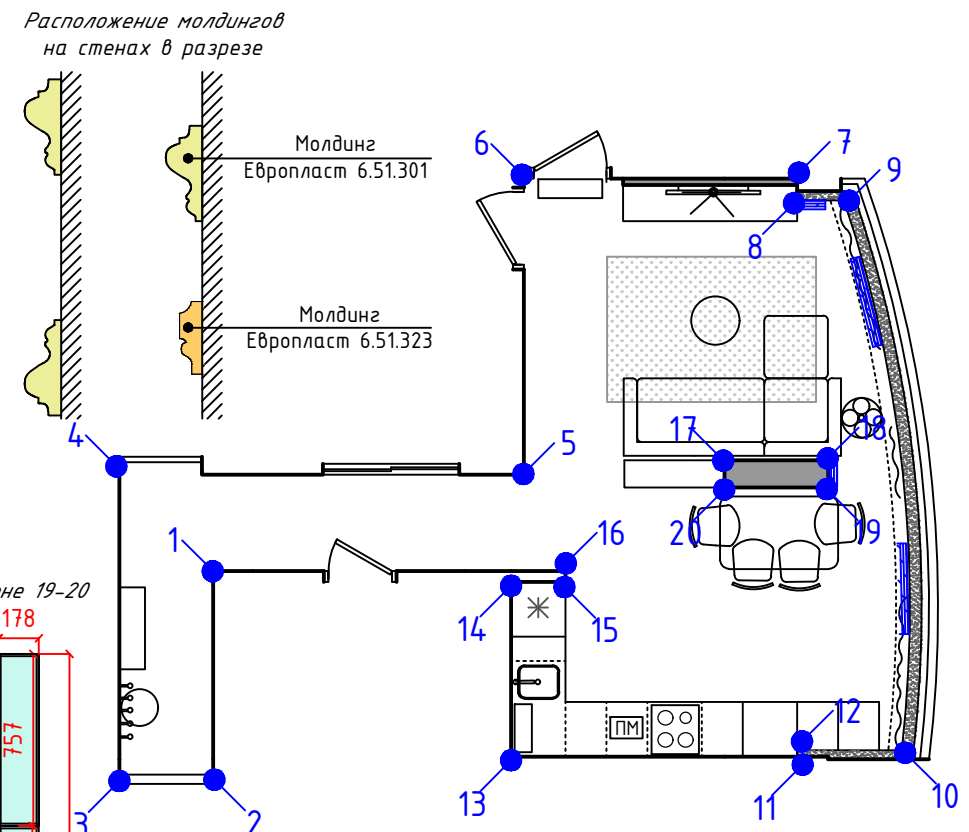
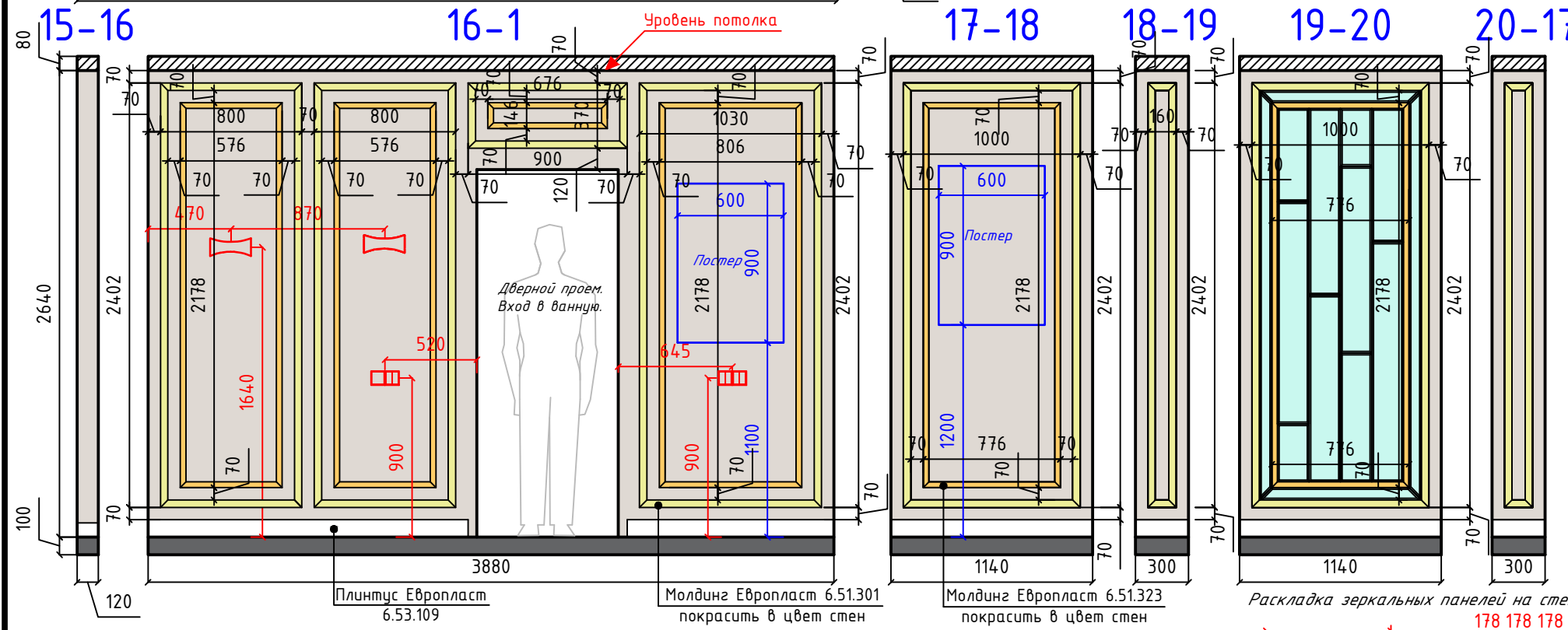
<p>TATYANA RESLER DESIGN INTERIOR</p>	<p>Дизайн-проект квартиры по адресу: г. _____, ул. _____, д. _____, кв. _____.</p>	
	<p>Дизайнер: Татьяна Реслер</p>	<p>Развертка стен прихожей, коридора и кухни-гостиной.</p>



Экспликация:

Обозначение	Наименование	Количество
	Керамогранит, произв-ль Italon, коллекция Шам Эво Флор Проджект, цвет Калакатта, 60x60см	8 шт.
	Стеклохолст, 1x50м Краска Dulux Bindo 7, цвет 98YR 78/041	13,09 кв.м.
	Молдинг из полиуретана, произв-ль Европласт, арт. 6.51.301, 42x16x2000мм	45,17 п.м. (23шт.)
	Молдинг из полиуретана, произв-ль Европласт, арт. 6.51.323, 32x10x2000мм	30,45 п.м. (16шт.)
	Зеркальные панели с факетом	1,93 кв.м.

- Примечание:
- Площади материалов даны без учета запаса.
 - Размеры мебели указанные на этом чертеже носят эскизный характер и предоставляются для расчета изделий.
 - Для заказа мебели обязательно делать контрольные замеры после чистовой отделки.
 - Оттенки краски даны предварительно. Рекомендуется делать пробные выкрасы на объекте для максимально точного попадания в нужный цвет.



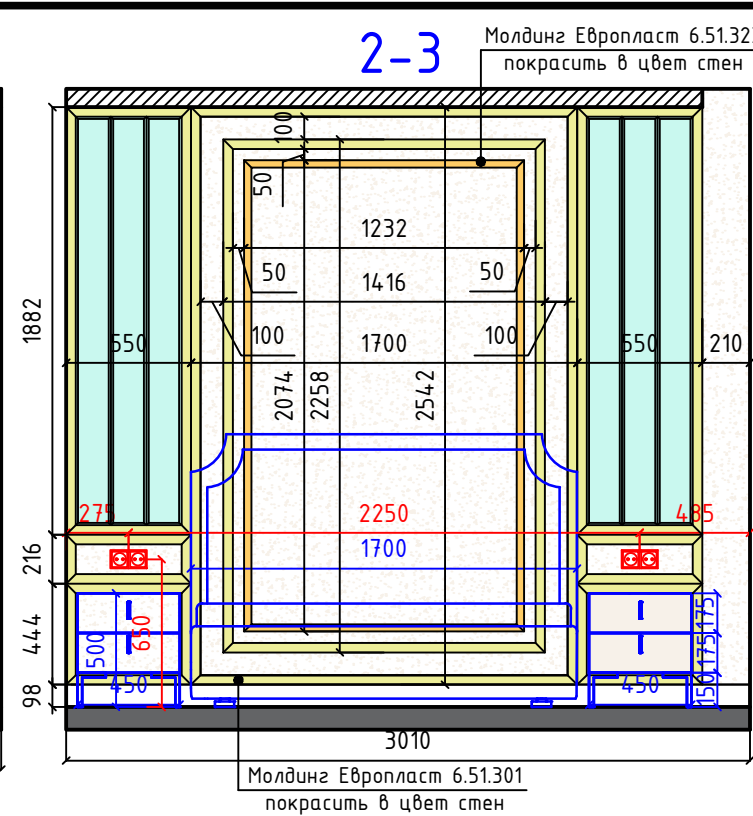
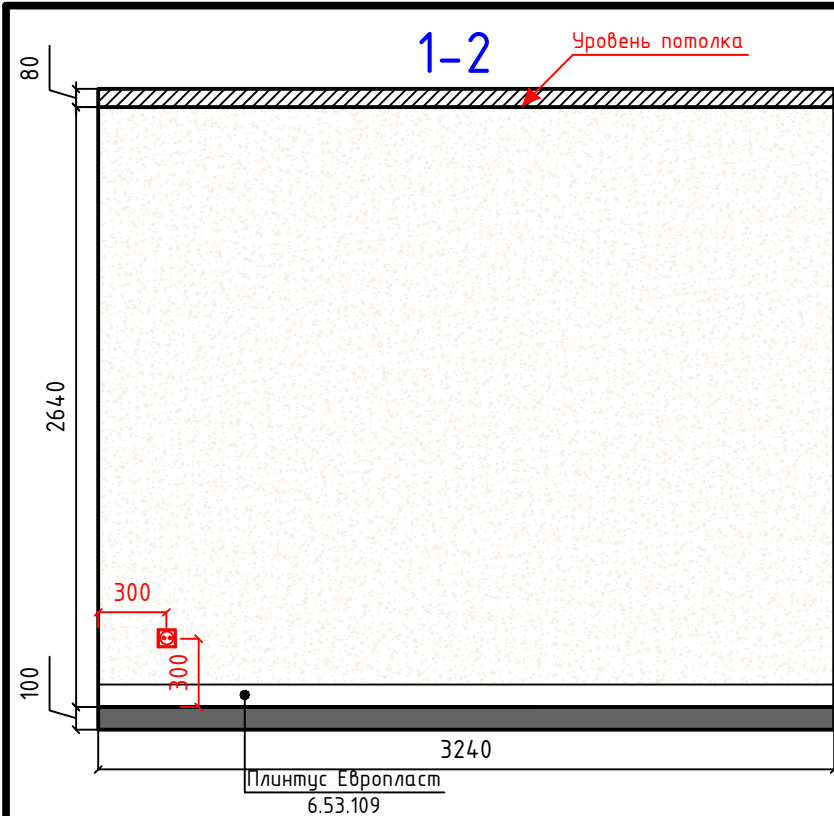
TATYANA RESLER
DESIGN INTERIOR

Дизайнер:
Татьяна Реслер

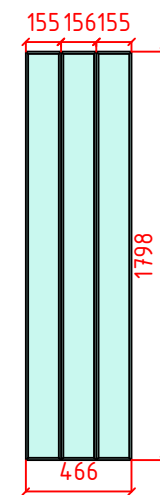
Дизайн-проект квартиры по адресу: г. _____ ул. _____ д. _____ кв. _____

Развертка стен прихожей, коридора и кухни-гостиной.

Лист
18



Раскладка зеркальных панелей на стене 2-3

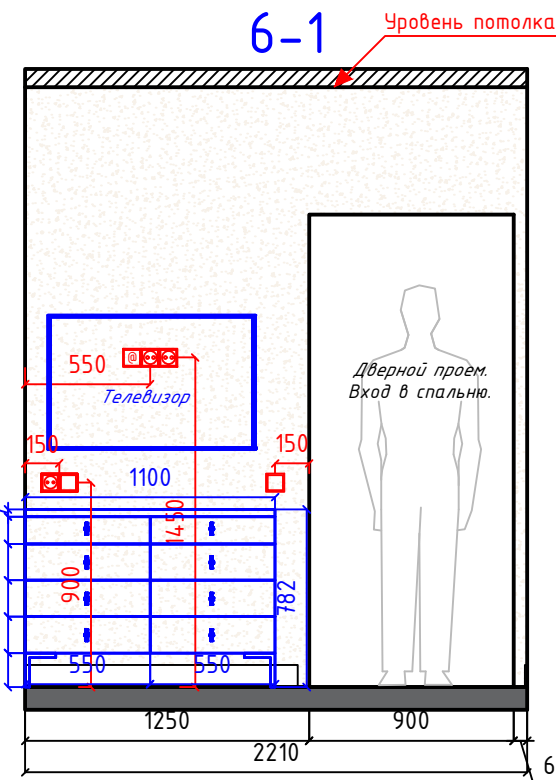
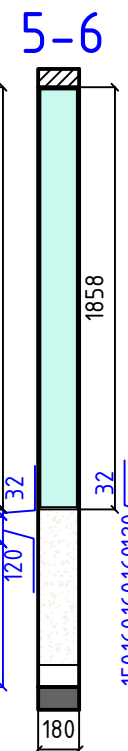
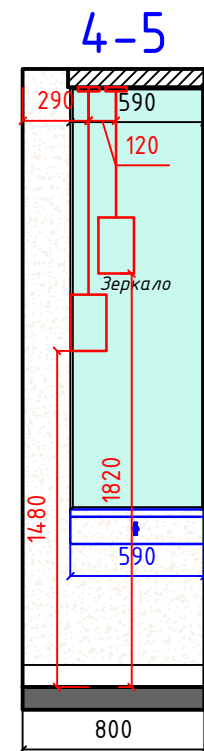
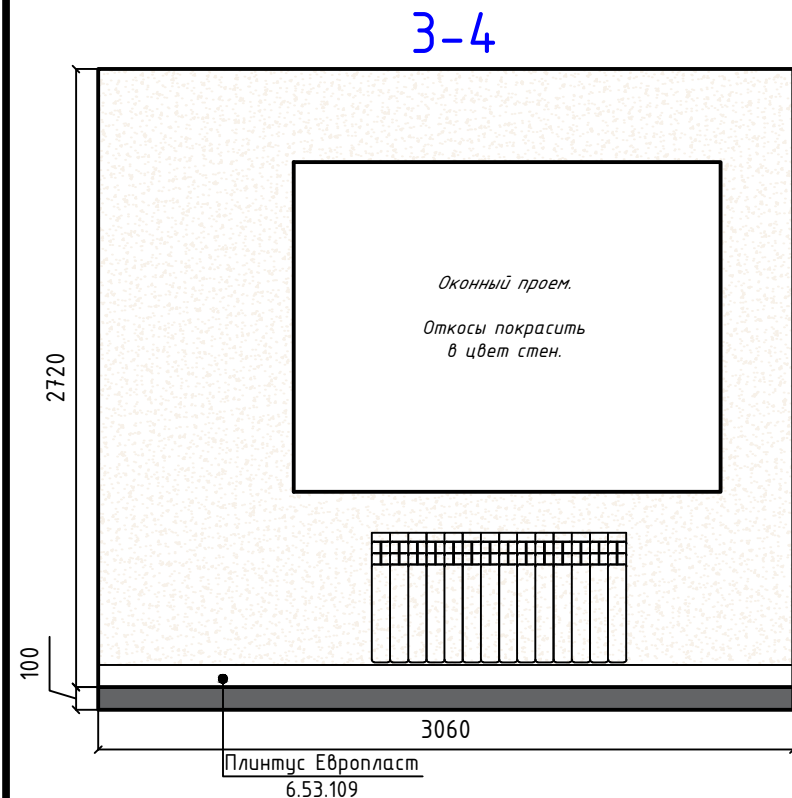


Экспликация:


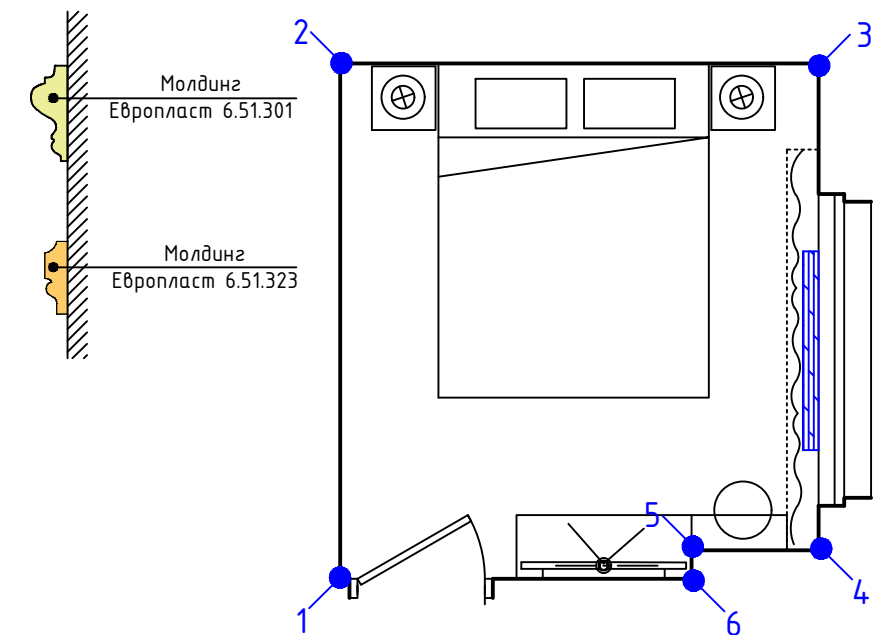
Обозначение	Наименование	Количество
	Стеклохолст, 1x50м Декоративная краска Velours, производитель Decoazza, заколоровать в цвет Dulux 98YR 78/041	24,24 кв.м.
	Молдинг из полиуретана, произв-ль Европласт, арт. 6.51.301, 42x16x2000мм	32,60 п.м. (17шт.)
	Молдинг из полиуретана, произв-ль Европласт, арт. 6.51.323, 32x10x2000мм	6,62 п.м. (4шт.)
	Зеркальные панели с факетом, 155x1798мм - 4шт., 156x1798мм - 2шт., 590x1858мм - 1шт., 180x1858мм - 1шт.	3,10 кв.м.


Примечание:

1. Площади материалов даны без учета запаса.
2. Размеры мебели указанные на этом чертеже носят эскизный характер и предоставляются для обьсчета изделий.
3. Для заказа мебели обязательно делать контрольные замеры после чистовой отделки.
4. Оттенки краски даны предварительно. Рекомендуется делать пробные выкрасы на объекте для максимально точного попадания в нужный цвет.



Расположение молдингов на стене 2-3 в разрезе





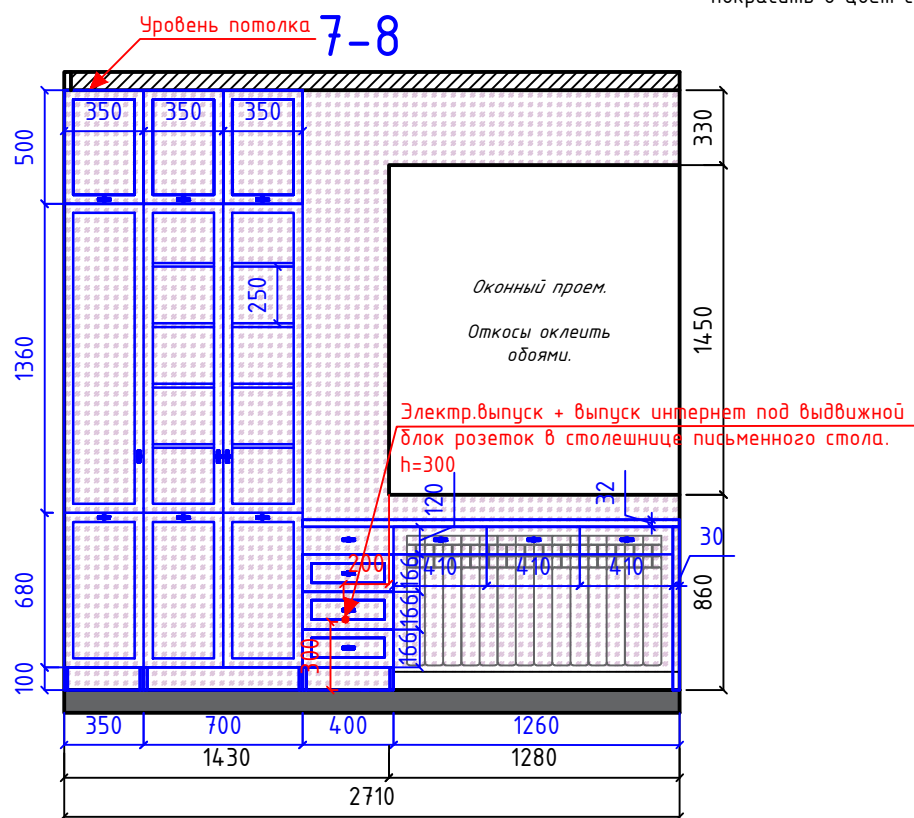
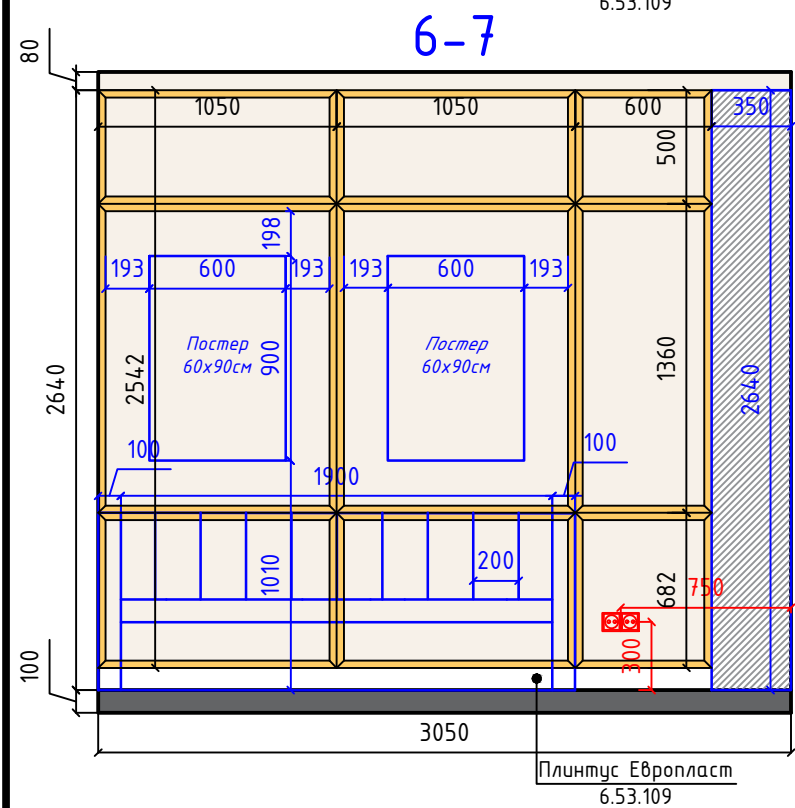
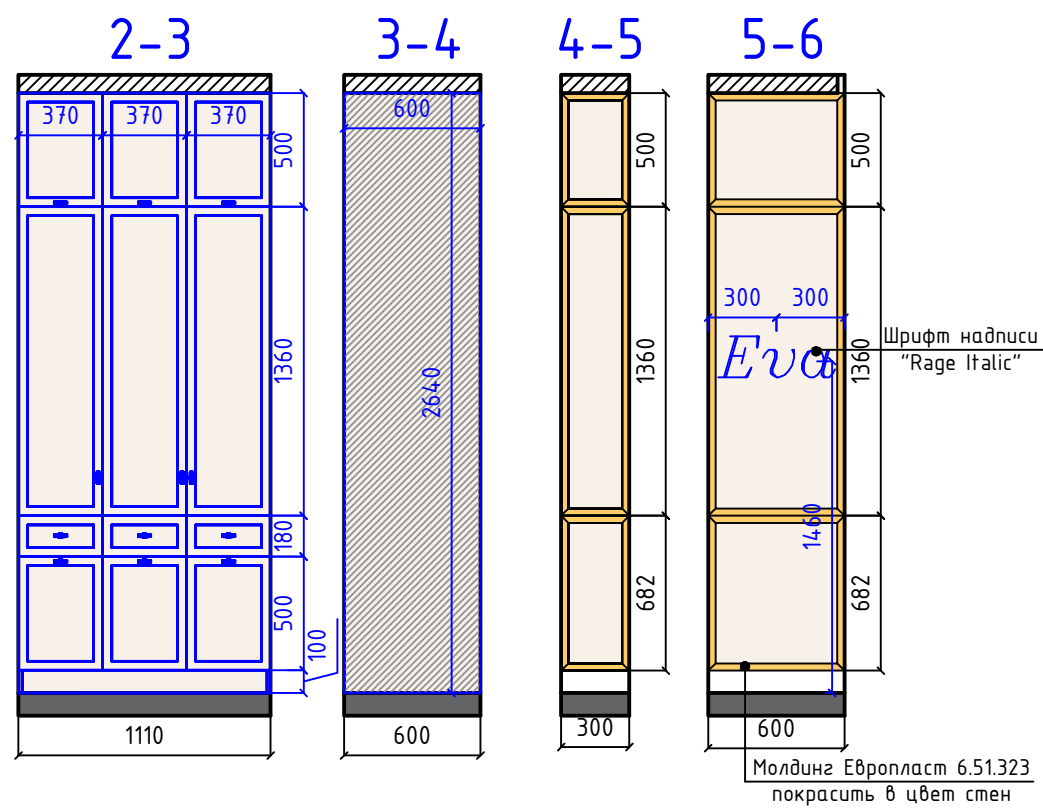
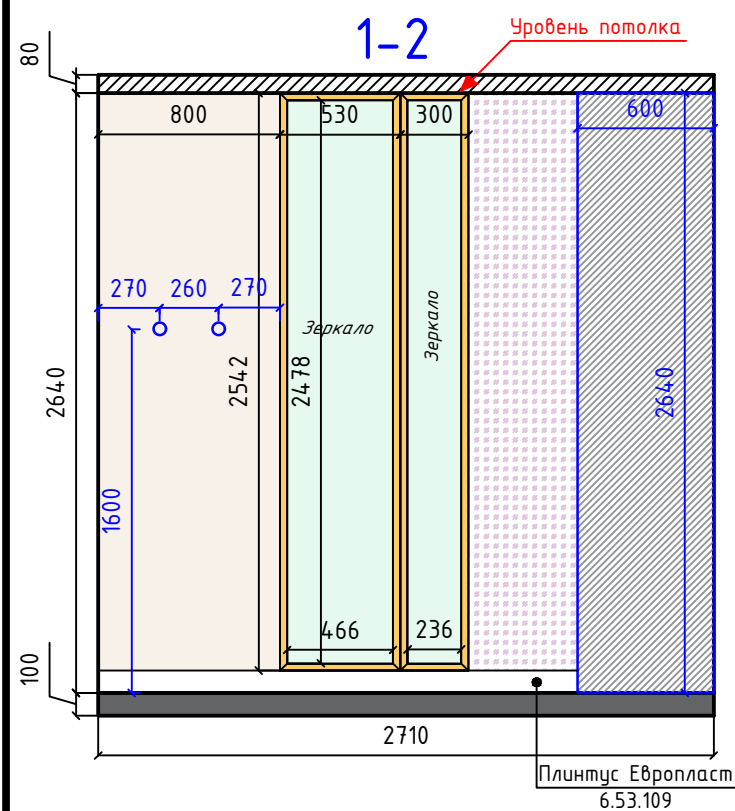
TATYANA RESLER
DESIGN INTERIOR

Дизайн-проект квартиры
по адресу: г. _____,
ул. _____, д. _____, кв. _____.

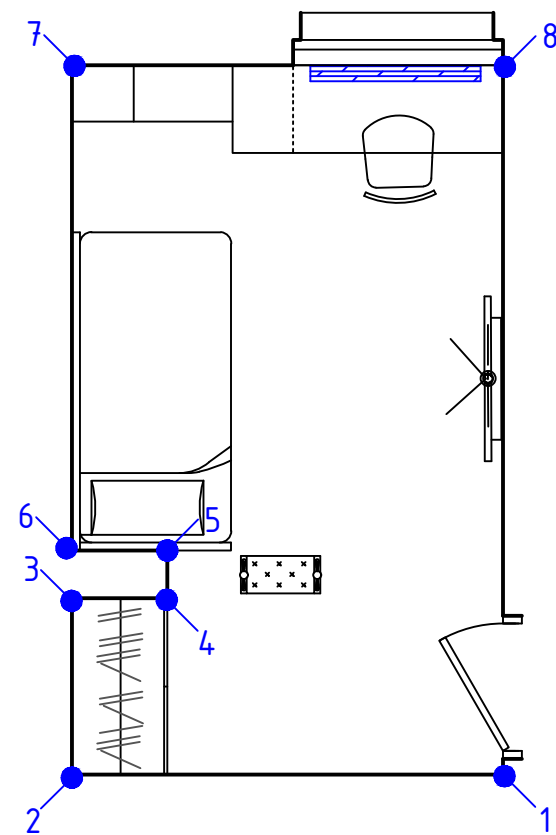
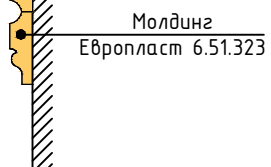
Дизайнер:
Татьяна Реслер

Развертка стен спальни.

Лист
19



Расположение молдингов на стенах в разрезе




Экспликация:

Обозначение	Наименование	Количество
	Стеклохолст, 1x50м Краска Dulux Bindo 7, цвет 70YR 74/045	17,04 кв.м.
	Обои, произв-ль Milassa, коллекция Амстердам, арт. DM6 001/2, 1x10,05м, подгон 36мм	3,5 полосы
	Зеркальные панели без фацета, 466x2478мм-1шт., 236x2478мм-1шт.	1,73 кв.м.
	Молдинг из полиуретана, произв-ль Европласт, арт. 6.51.323, 32x10x2000мм	58,85п.м. (30шт.)

Примечание:

1. Площади материалов даны без учета запаса.
2. Размеры мебели указанные на этом чертеже носят эскизный характер и предоставляются для подсчета изделий.
3. Для заказа мебели обязательно делать контрольные замеры после чистовой отделки.
4. Оттенки краски даны предварительно. Рекомендуется делать пробные выкрасы на объекте для максимально точного попадания в нужный цвет.



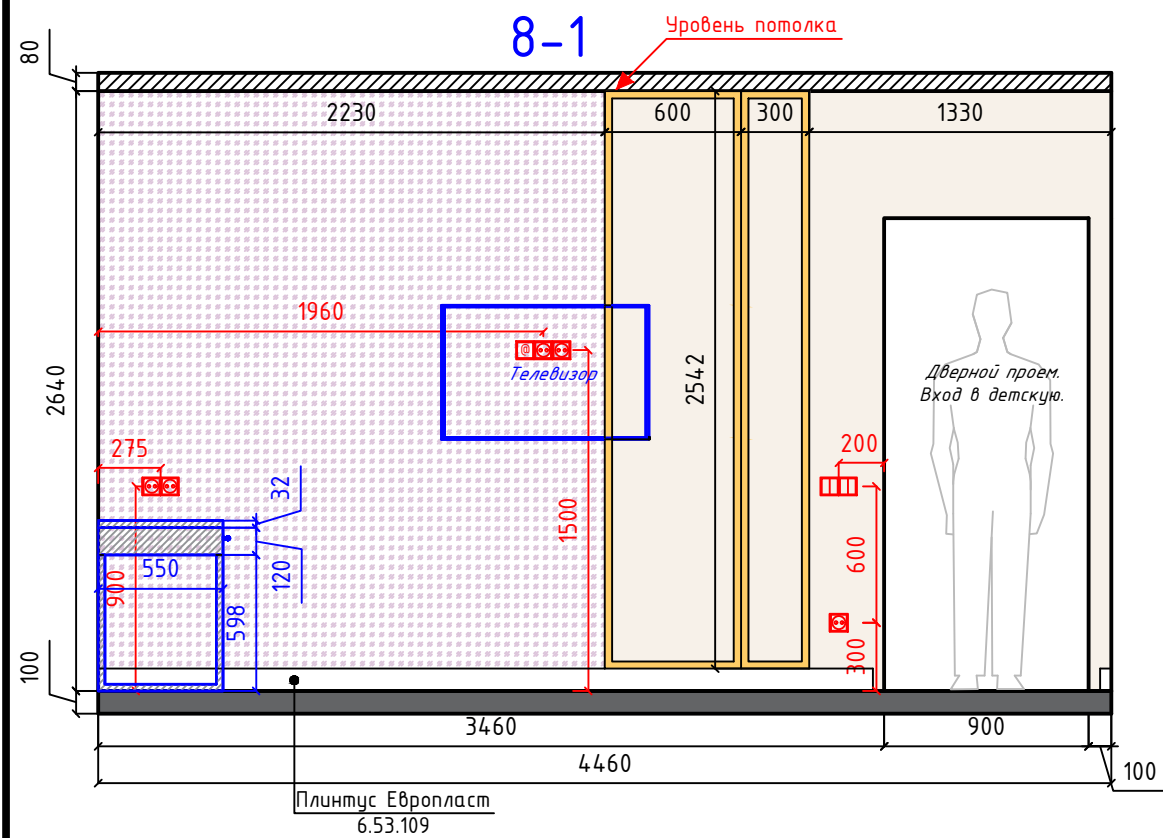
TATYANA RESLER
DESIGN INTERIOR

Дизайнер:
Татьяна Реслер

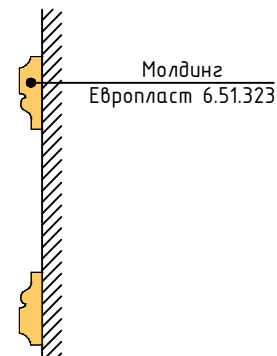
Дизайн-проект квартиры
по адресу: г. _____,
ул. _____, д. __, кв. __.

Развертка стен детской.

Лист
20



Расположение молдингов на стенах в разрезе

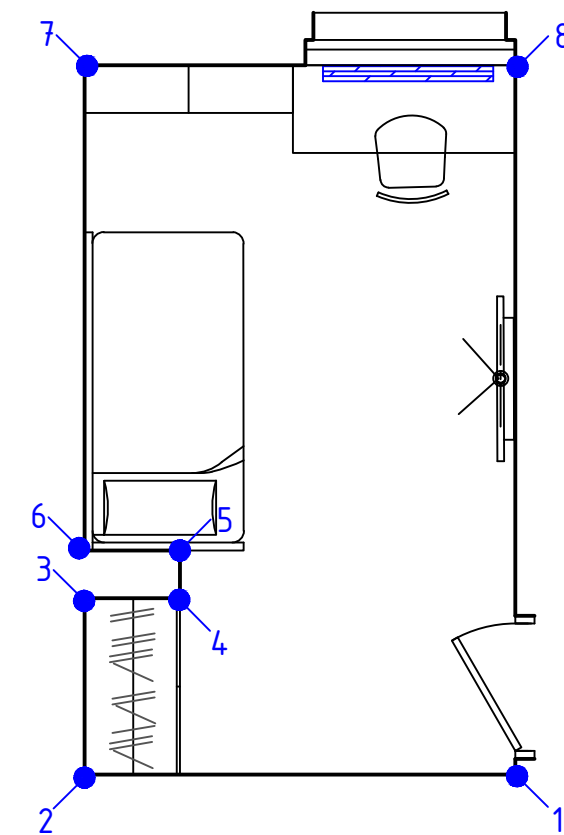


Экспликация:

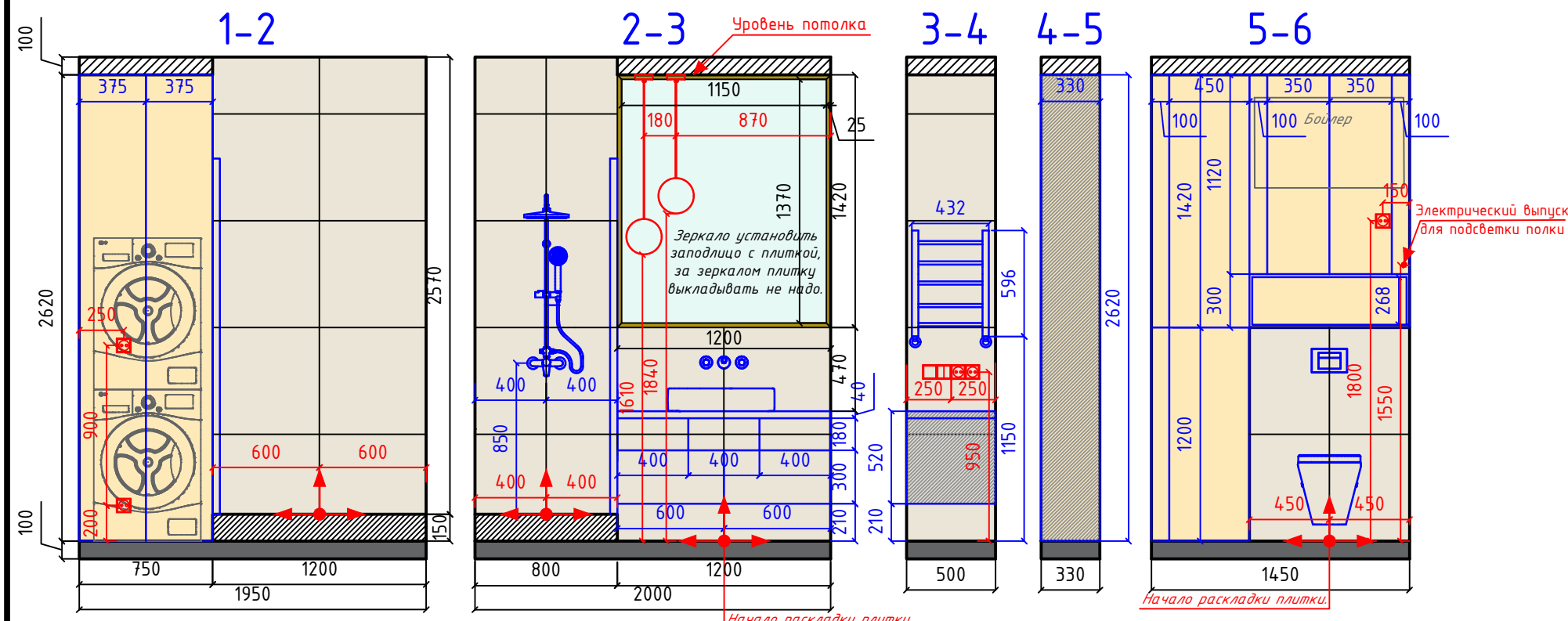
Обозначение	Наименование	Количество
	Стеклохолст, 1x50м Краска Dulux Bindo 7, цвет 70YR 74/045	3,89 кв.м.
	Обои, произв-ль Milassa, коллекция Амстердам, арт. DM6 001/2, 1x10,05м, подгон 36мм	2,5 полосы
	Молдинг из полиуретана, произв-ль Европласт, арт. 6.51.323, 32x10x2000мм	11,97п.м. (6шт.)

Примечание:

1. Площади материалов даны без учета запаса.
2. Размеры мебели указанные на этом чертеже носят эскизный характер и предоставляются для обьсчета изделий.
3. Для заказа мебели обязательно делать контрольные замеры после чистовой отделки.
4. Оттенки краски даны предварительно. Рекомендуется делать пробные выкрасы на объекте для максимально точного попадания в нужный цвет.



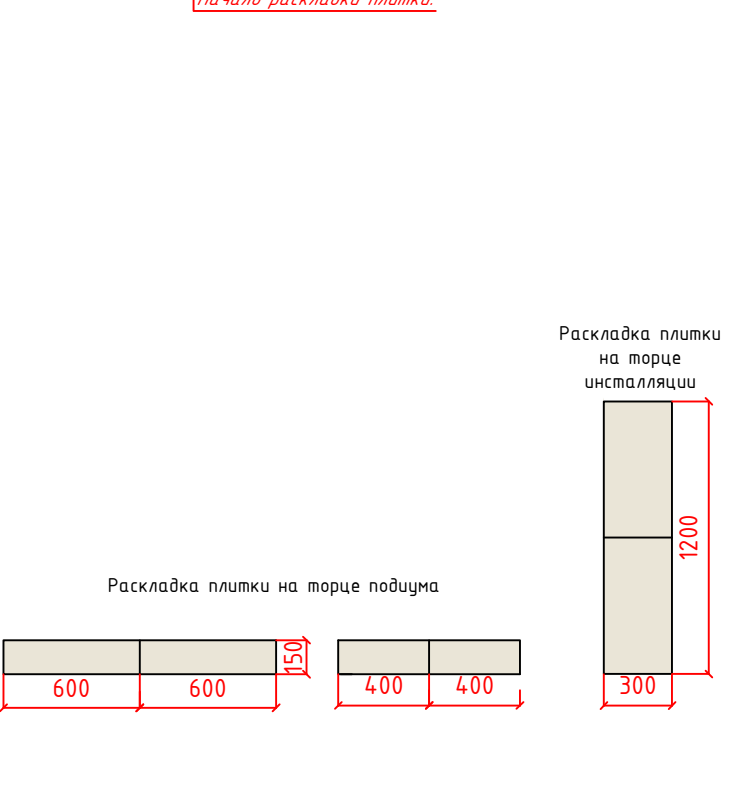
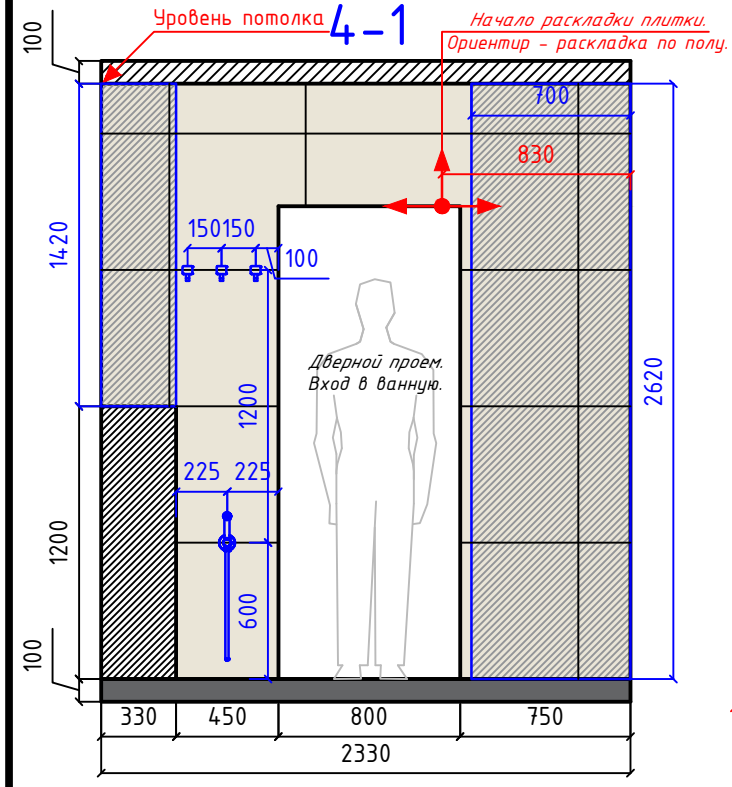
 TATYANA RESLER DESIGN INTERIOR	Дизайн-проект квартиры по адресу: г. _____, ул. _____, д. __, кв. __.	
	Дизайнер: Татьяна Реслер	Развертка стен детской.



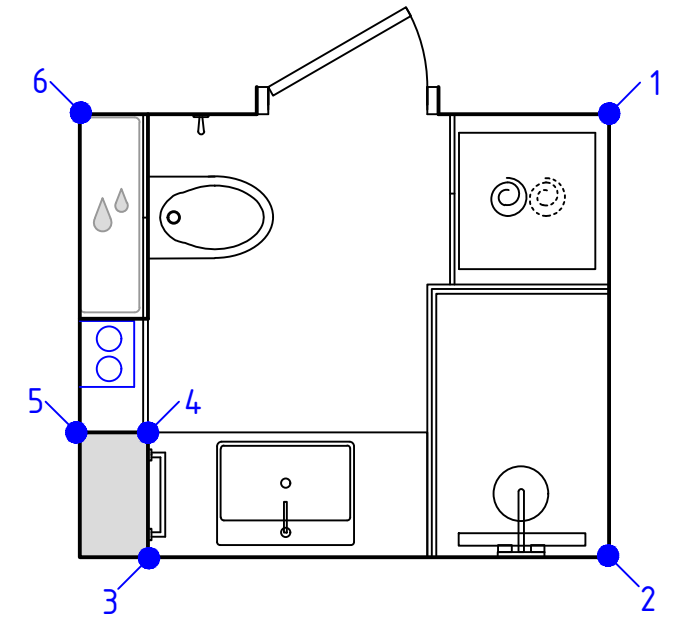
Экспликация:

Обозначение	Наименование	Количество
	Стеклохолст, 1x50м Краска Tikkurila Lujja 7, цвет цвет 98YR 78/041	5,54 кв.м.
	Керамогранит, произв-ль Italon, коллекция Шарм Экстра Флор Проджект, цвет Лаза, люкс, 60x60см, арт. 610015000549	44 шт.
	Профиль П образный из латуни полированной PLTPOL, произв-ль PROGRESS PROFILES, арт.PLTPOL 20, 25x7x2700мм.	5,24 п.м. (2 шт.)
	Зеркало без факета, 1150x1370мм	1,57 кв.м.

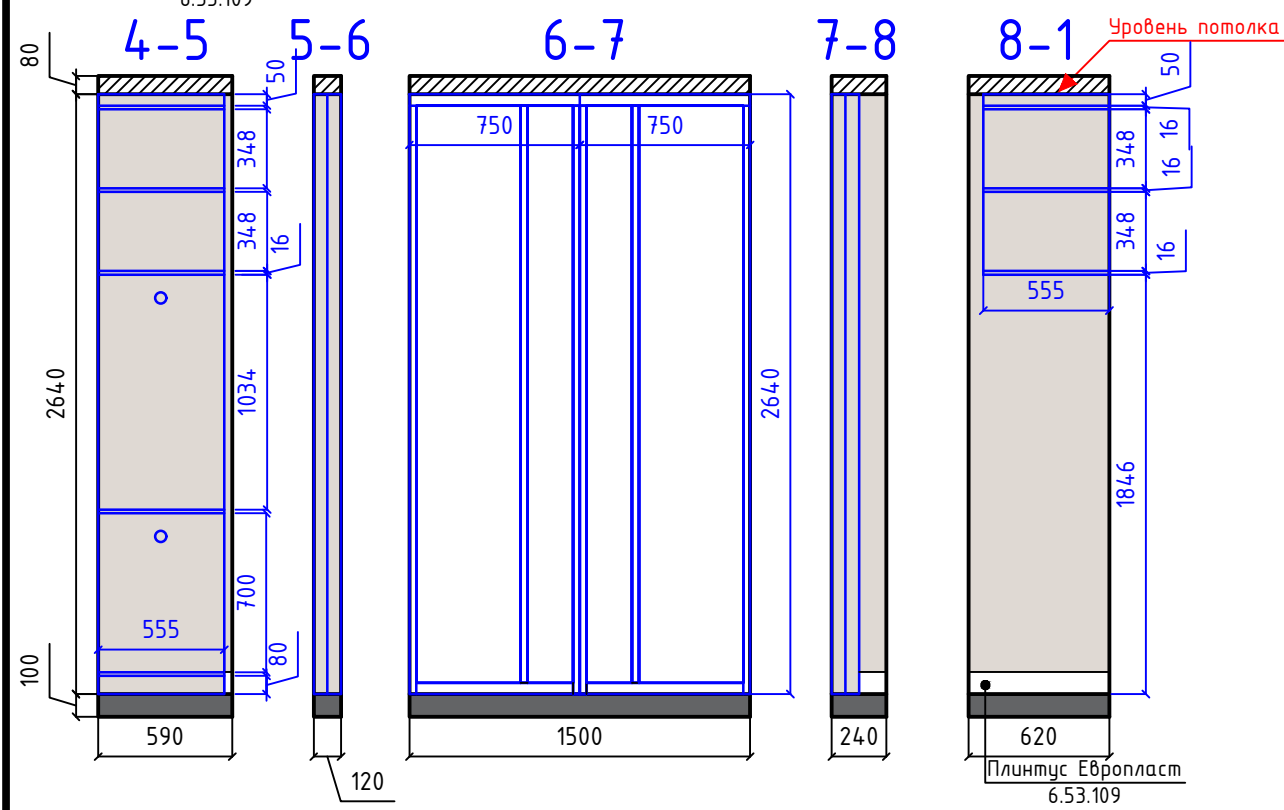
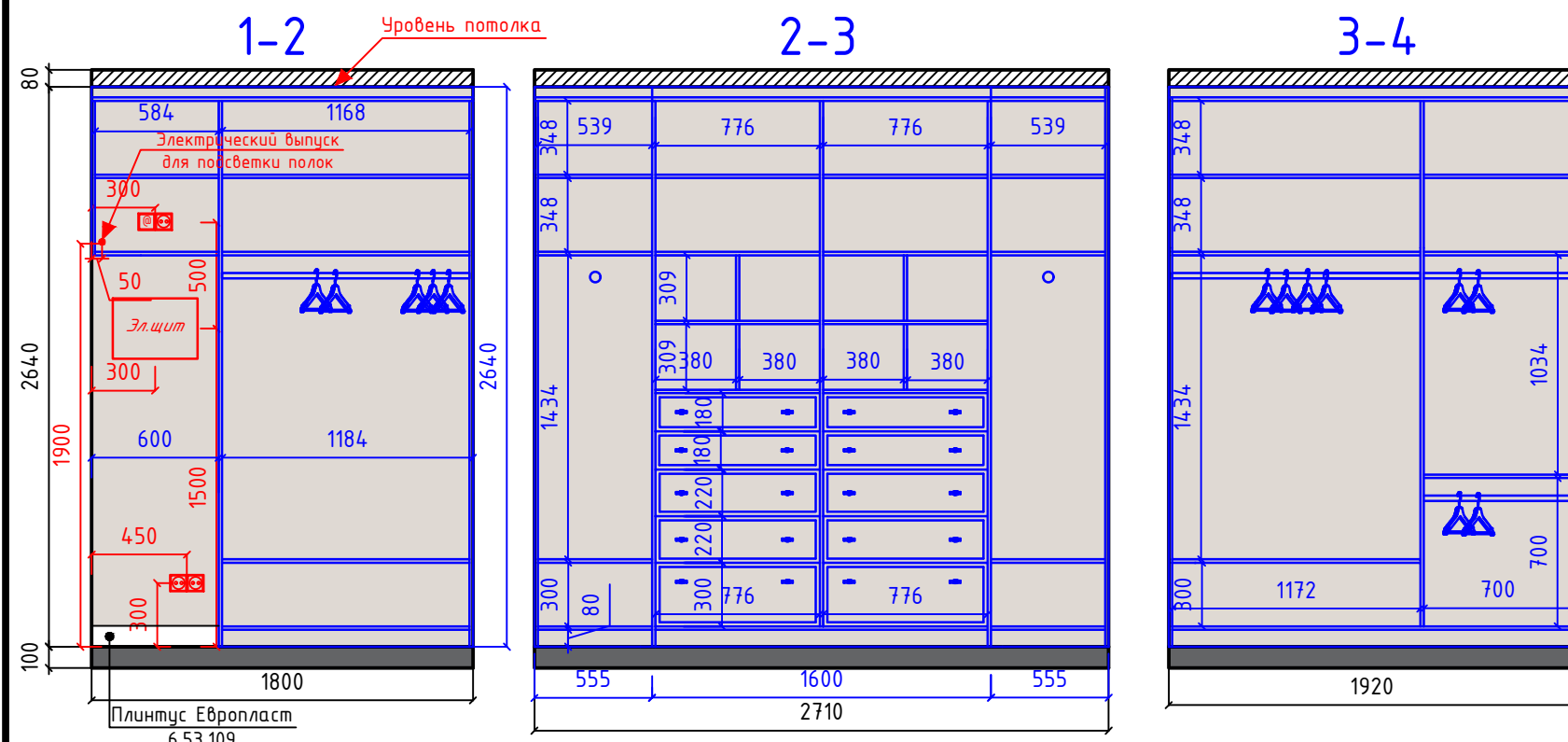
- Примечание:
- Площади материалов даны без учета запаса.
 - Размеры мебели указанные на этом чертеже носят эскизный характер и предоставляются для обьема изделий.
 - Для заказа мебели обязательно делать контрольные замеры после чистовой отделки.
 - Оттенки краски даны предварительно. Рекомендуется делать пробные выкрасы на объекте для максимально точного попадания в нужный цвет.



Профиль П образный из латуни полированной PLTPOL, произв-ль PROGRESS PROFILES, арт.PLTPOL 20, 25x7x2700мм



<p>TATYANA RESLER DESIGN INTERIOR</p>	<p>Дизайн-проект квартиры по адресу: г. _____ ул. _____ д. _____ кв. _____</p>	
	<p>Дизайнер: Татьяна Реслер</p>	<p>Развертка стен ванной.</p>

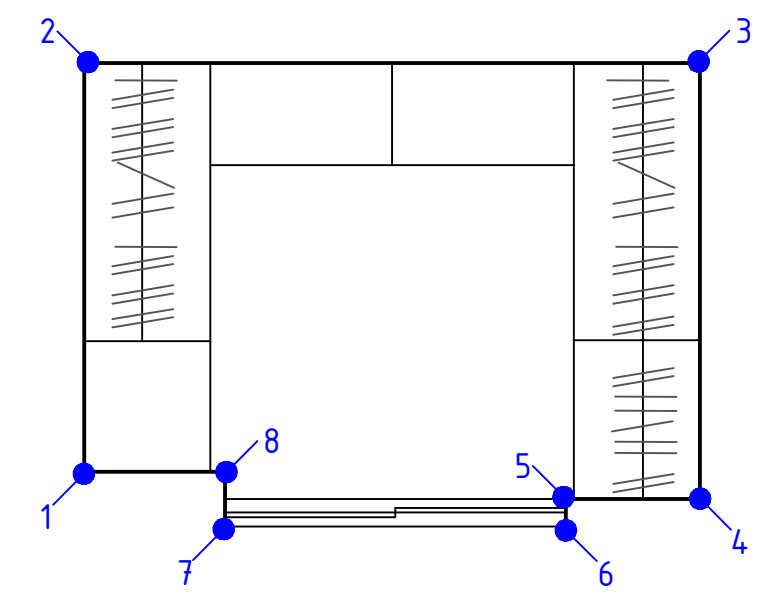


Экспликация:

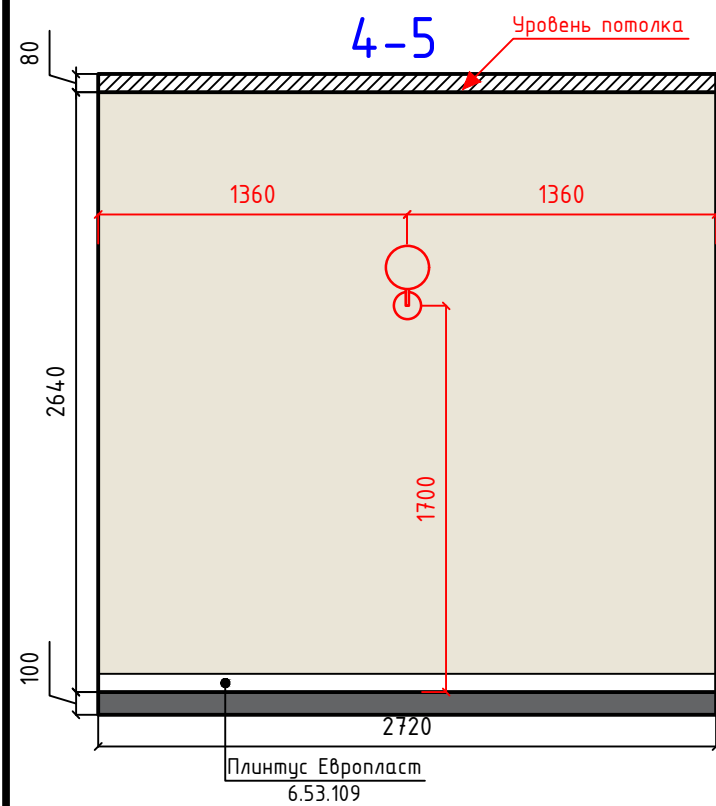
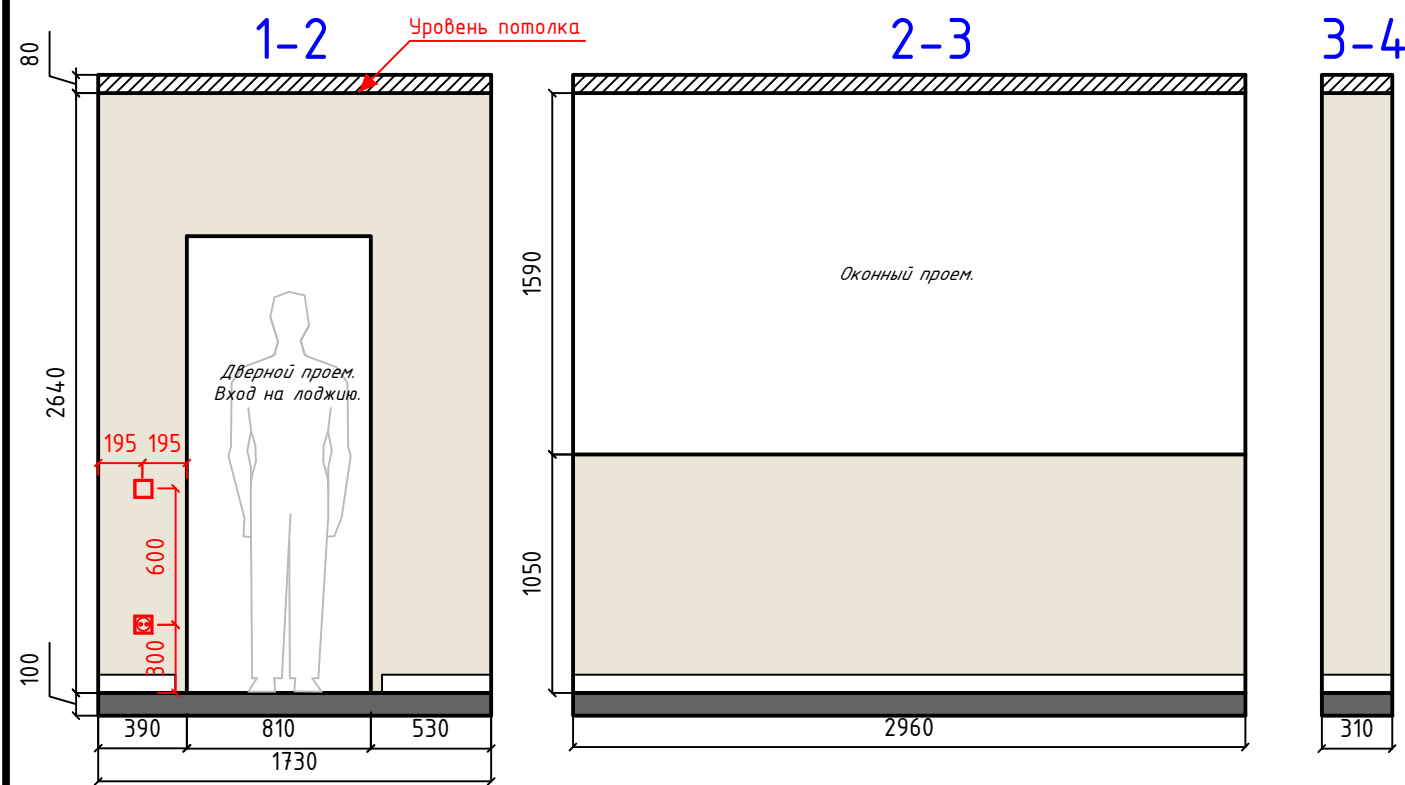
Обозначение	Наименование	Количество
	Стеклохолст, 1x50м Краска Dulux Bindo 7, цвет 98YR 78/041	20,98 кв.м.

Примечание:

1. Площади материалов даны без учета запаса.
2. Размеры мебели указанные на этом чертеже носят эскизный характер и предоставляются для обсчета изделий.
3. Для заказа мебели обязательно делать контрольные замеры после чистовой отделки.
4. Оттенки краски даны предварительно. Рекомендуется делать пробные выкрасы на объекте для максимально точного попадания в нужный цвет.



<p>TATYANA RESLER DESIGN INTERIOR</p>	Дизайн-проект квартиры по адресу: г. _____, ул. _____, д. __, кв. __.	
	Дизайнер: Татьяна Реслер	Развертка стен гардеробной.

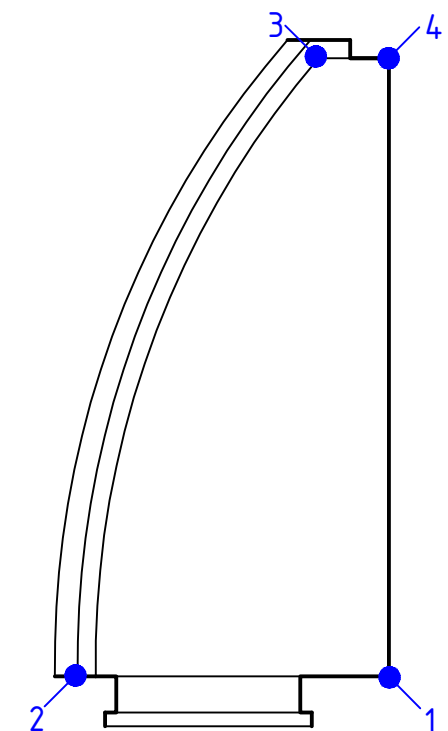


Экспликация:

Обозначение	Наименование	Количество
	Фасадная краска Tikkurilla Yki, цвет 98YR 78/041	13,50 кв.м.


















Примечание:


1. Площади материалов даны без учета запаса.
2. Размеры мебели указанные на этом чертеже носят эскизный характер и предоставляются для подсчета изделий.
3. Для заказа мебели обязательно делать контрольные замеры после чистовой отделки.
4. Оттенки краски даны предварительно. Рекомендуется делать пробные выкрасы на объекте для максимально точного попадания в нужный цвет.





<p>TATYANA RESLER DESIGN INTERIOR</p>	Дизайн-проект квартиры по адресу: г. _____, ул. _____, д. __, кв. __.	
	Дизайнер: Татьяна Реслер	Развертка стен лоджии.

Спецификация отделочных материалов

№	Помещение	Наименование материала	Фото	Где купить	
1	Коридор, кухня-гостиная, спальня, детская	Ламинат, произв-ль Varioclic, коллекция Premium Medium, цвет 684 Дидим, 1287x157,5x10мм		Магазин "Шагая по новому", Сысольское ш., 20	
2	Прихожая, кухня-гостиная	Керамогранит, произв-ль Italon, коллекция Шарм Эво Флор Проджект, цвет Калакатта, люкс 60x60см, арт. 610015000545		Магазин "Мосплитка", Сысольское ш.,11	
3	Ванная	Керамогранит, произв-ль Italon, коллекция Шарм Экстра Флор Проджект, цвет Лаза, люкс, 60x60см, арт. 610015000549			
4	Кухня-гостиная	Керамогранит, произв-ль Atlas Concorde Russia, коллекция Victory, цвет Тауре Lap, арт. 610015000522, 60x120см		bestceramic.ru	
5	Прихожая, кухня-гостиная	Профиль П образный из латуни полированной PLTPOL, произв-ль PROGRESS PROFILES, арт.PLTPOL 20, 25x7x2700мм.		kantiere.ru	
6	Прихожая, коридор, кухня-гостиная, спальня, детская	Стеклохолст, 1x50м		Магазин "Юнист-строй", Сысольское шоссе, д.7	
7	Прихожая, коридор, кухня-гостиная	Краска Dulux Bindo 7, цвет 98YR 78/041		Магазин "Финколор", ул. Ленина, д.78	
8	Детская	Краска Dulux Bindo 7, цвет 70YR 74/045			
9	Прихожая	Краска Dulux Bindo 7, цвет белый			
10	Лоджия	Фасадная краска Tikkurilla Yki, цвет 98YR 78/041			
11	Ванная	Краска Tikkurilla Luja 7, цвет цвет 98YR 78/041			
12	Прихожая, спальня	Декоративная краска Velours, производитель Decorazza, заколеровать в цвет Dulux 98YR 78/041		Салон "Винтаж Декор", ул. Карла Маркса, д.191	
13	Коридор	Фотообои, произв-ль Affresco FLUID, арт. AF2060-COL1, 976x2388мм, текстура Велюр.		Студия дизайна Татьяны Реслер	
14	Детская	Обои, произв-ль Milassa, коллекция Амстердам, арт. DM6 001/2, 1x10,05м, подгон 36мм		Интерьерный салон "Декографф", ул. Свободы, 35/75	
15	Прихожая, кухня-гостиная, спальня	Зеркальные панели с факетом		Под заказ в стекольной мастерской	
16	Детская, спальня	Зеркальные панели без факета			
17	Прихожая, коридор, кухня-гостиная, спальня, детская, лоджия	Плинтус из полиуретана, произв-ль Европласт, арт. 6.53.109, 2000x98x16мм.		Интерьерный салон "Декографф", ул. Свободы, 35/75	
18	Кухня-гостиная, лоджия	Плинтус из полиуретана, произв-ль Европласт, арт. 1.53.109 гибкий, 2000x98x16мм.			

 TATYANA RESLER DESIGN INTERIOR	Дизайн-проект квартиры по адресу: г. _____, ул. _____, д. __, кв. __.	
	Дизайнер: Татьяна Реслер	Спецификация отделочных материалов

Спецификация отделочных материалов

№	Помещение	Наименование материала	Фото	Где купить
19	Прихожая, коридор, кухня-гостиная, спальня	Молдинг из полиуретана, произв-ль Европласт, арт. 6.51.301, 42x16x2000мм		Интерьерный салон "Декограф", ул. Свободы, 35/75
20	Прихожая, коридор, кухня-гостиная, спальня, детская	Молдинг из полиуретана, произв-ль Европласт, арт. 6.51.323, 32x10x2000мм		
21	Все помещения	Потолок натяжной ПВХ, белый матовый.		Под заказ



TATYANA RESLER
DESIGN INTERIOR

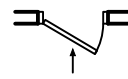
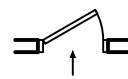
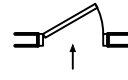
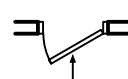
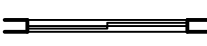
Дизайн-проект квартиры
по адресу: г. _____,
ул. _____, д. __, кв. __.

Дизайнер:
Татьяна Реслер

Спецификация отделочных
материалов

Лист
26

Спецификация дверных проемов

№	Наименование помещения	Размеры по проему			Способ навески	Производитель	Модель двери	Где купить
		Ширина	Высота	Глубина				
1	Прихожая. Входная дверь.	1030	2100			Тогех	SUPER OMEGA 100, рисунок внутренней панели: SO-NC-2. Цвет внутренней панели «Милк матовый», цвет внешней панели Черный муар металл.	Салон дверей "Profil Doors", ул. Свободы, 35/75
2	Спальня	900	2080	120		PROFIL DOORS	66U, цвет - Аляска. Наличники с двух сторон. Скрытые петли. Фурнитура - глянцевое золото. Ручка Morelli Luxury Calla R2 на розетке OTL (золото)	
3	Детская	900	2080	120				
4	Ванная	800	2080	120				
5	Гардеробная	1500	2640				Двери-купе индивидуального изготовления.	Под заказ в салоне корпусной мебели

SUPER OMEGA 100



66U



Двери-купе



Ручки














Дизайн-проект квартиры
по адресу: г. _____,
ул. _____, д. __, кв. __.

Дизайнер:
Татьяна Реслер

Спецификация
дверных проемов

Лист
27

Спецификация светильников

№	Наименование помещения	Наименование прибора	Фото	Где купить
1	Прихожая + Коридор + Кухня-гостиная	Встраиваемый светильник Maytoni Atom, арт. DL023-2-01W		Студия дизайна Татьяны Реслер
		Потолочный светильник Maytoni Focus S, арт. C052CL-01BS		
		Подвесная люстра Favourite Babylon, арт. 2515-12P		
		Настенный светодиодный светильник Odeon Light Motion, арт. 4216/12WL		
		Торшер Kink Light Cuda, арт. 07504-6,33		
		Профиль накладной алюминиевый белый Elektrostandard LL-2-ALP006, арт. 4690389170416		
		Лента светодиодная, 4200К		
	Трансформатор для светодиодной ленты			
2	Спальня	Потолочный светильник ST Luce Chomus, арт. ST111.537.01		
		Настольная лампа Arte Lamp BAYMONT, арт. A1670LT-1PB		
		Подвес ST-Luce Латунь/Коньячный E27 1*60W, арт. SL1154.333.01		
3	Детская	Встраиваемый светильник Maytoni Atom, арт. DL023-2-01W		
		Потолочная люстра Favourite Babylon, арт. 2515-9U		



TATYANA RESLER
DESIGN INTERIOR






Дизайнер:
Татьяна Реслер

Дизайн-проект квартиры
по адресу: г. _____,
ул. _____, д. __, кв. __.

Спецификация
светильников

Лист
28

Спецификация светильников

№	Наименование помещения	Наименование прибора	Фото	Где купить
3	Детская	Торшер Maytoni Erich, арт. MOD221-FL-01-G		Студия дизайна Татьяны Реслер
		Лента светодиодная, 4200К		
		Трансформатор для светодиодной ленты		
4	Ванная	Встраиваемый светильник Maytoni Atom, арт. DL023-2-01W		
		Подвесной светильник Loft IT Matisse, арт. 10008/1P white		
		Лента светодиодная, 4200К		
		Трансформатор для светодиодной ленты		
5	Гардеробная	Встраиваемый светильник Maytoni Atom, арт. DL023-2-01W		
6	Лоджия	Бра Evoluce Sonco, арт. SLE106801-01		



TATYANA RESLER
DESIGN INTERIOR






















Дизайн-проект квартиры
по адресу: г. _____,
ул. _____, д. __, кв. __.

Дизайнер:
Татьяна Реслер

Спецификация
светильников

Лист
29

Спецификация мебели и декора

№	Наименование помещения	Наименование предмета	Фото	Где купить	QR-Code
1	Прихожая + Коридор + Кухня-гостиная	Стол BRUNO 120 CAP GLASS, арт. 66726		mebelaero.ru	
		Стул Венера, арт. 584193		ogogo.ru	
		ДИВАН WOLSLY MT ДВУХМЕСТНЫЙ УГЛОВОЙ, 231x150x88см, ткань Manhattan 7 (бежевый)		skdesign.ru	
		Столик журнальный с белым мрамором, арт. IMR-1118270		inmyroom.ru	
		Ковер Balta Гео, арт. BG066-B113, 160x230см		amikovry.ru	
		Пуфик New-York big с металлическим обручем, арт. IMR-925735		inmyroom.ru	
		ЗЕРКАЛО ДЕКОРАТИВНОЕ, арт. 19-0A-5702/1		garda-opt.ru	
		Крючок большой, глянцевое золото, Dugum Hook Big-Gold		brass-moscow.ru	
		Картина, 60x90см		Под заказ	
		Картина, 60x90см			
		Обувница. Рекомендации по материалам и размеры см. лист № 26		Под заказ в салоне корпусной мебели	
		Консоль. Рекомендации по материалам и размеры см. лист № 26			
Кухонный гарнитур. Рекомендации по материалам и размеры см. лист № 27					



TATYANA RESLER
DESIGN INTERIOR



















Дизайнер:
Татьяна Реслер


Дизайн-проект квартиры
по адресу: г. _____,
ул. _____, д. __, кв. __.

Спецификация
мебели и декора








Лист
30

Спецификация мебели и декора

№	Наименование помещения	Наименование предмета	Фото	Где купить	QR-Code
1	Прихожая + Коридор + Кухня-гостиная	TV-тумба. Рекомендации по материалам и размеры см. лист № 26		Под заказ в салоне корпусной мебели	
2	Спальня	Пуфик ОГОГО Cache, цвет розовый, 40см, арт. IMR-1195299		intyroom.ru	
		Комод с туалетным столиком. Рекомендации по материалам и размеры см. лист № 28		Под заказ в салоне корпусной мебели	
		Прикроватная тумба. Рекомендации по материалам и размеры см. лист № 28			
		Кровать. Рекомендации по материалам и размеры см. лист № 28			
3	Детская	Рабочий стул Икея ЛОНГФЬЕЛЛЬ, Гуннаред бежевый/белый, арт. 693.117.64		ikea.com	
		Детские качели, 40х25см		instagram.com/loko_interior	
		Ковер Lorena Canals, Little Biscuit, арт. C-13301, круг, 140см		amikovry.ru	
		РАМКА ДЛЯ ПОСТЕРА БЕЛАЯ, 60X90 CM		postermarkt.com	
		Постеры, 60х90см		shutterstock.com	
		Крючок Икея BÄNGBULA БЭНГБУЛА, белый, арт. 004.115.44		ikea.com	

 TATYANA RESLER DESIGN INTERIOR	Дизайн-проект квартиры по адресу: г. _____, ул. _____, д. __, кв. __.	
	Дизайнер: Татьяна Реслер	Спецификация мебели и декора

Спецификация мебели и декора

№	Наименование помещения	Наименование предмета	Фото	Где купить	QR-Code
3	Детская	Кровать. Рекомендации по материалам и размеры см. лист № 29		Под заказ в салоне корпусной мебели	
		Письменный стол и книжный шкаф. Рекомендации по материалам и размеры см. лист № 29			
		Шкаф для одежды. Рекомендации по материалам и размеры см. лист № 30			
4	Ванная	Тумба под раковину. Рекомендации по материалам и размеры см. лист № 31			
		Шкаф для стиральной и сушильной машин. Рекомендации по материалам и размеры см. лист № 31			
		Шкаф для хранения. Рекомендации по материалам и размеры см. лист № 31			
5	Гардеробная	Шкаф для хранения. Рекомендации по материалам и размеры см. лист № 32			



TATYANA RESLER
DESIGN INTERIOR















Дизайнер:
Татьяна Реслер

Дизайн-проект квартиры
по адресу: г. _____,
ул. _____, д. __, кв. __.

Спецификация
мебели и декора

Лист
32

Спецификация сантехники, мебели и аксессуаров для ванной комнаты

№	Наименование помещения	Наименование предмета	Фото	Где купить
1	Ванная	Комплект с панелью смыва TECEbase, арт. 9400000.WC1 (9 400 000.WC1)		Магазин "Водолей", ул. Интернациональная, д.54
		Унитаз подвесной ТЕКА Манасог, арт. 117320002 rimless с микролифтом		
		Душевой уголок RGW SV-42 (SV-12 + Z-05), 120x80см, арт. 32324282-11		
		Душевой лоток Confluo Premium Line 550, арт. 13100003		
		Раковина Cegatica Nova Element, 60x42см, арт. CN5004		
		Душевая система с термостатом Orange Termo, арт. T02-912сг		
		Смеситель Boheme Uno С ВНУТРЕННЕЙ ЧАСТЬЮ, для раковины, золото, арт. 465-Г		
		Слив для раковины, автомат(клик-клак) Boheme IMPERIALE, арт. 611		
		Гигиенический душ Lemark Solo, со смесителем, С ВНУТРЕННЕЙ ЧАСТЬЮ, арт. LM7166С		
		Полотенцесушитель TERMINUS Классик П5 400x596, цвет белый		
		Щетка для унитаза подвесная WasserKRAFT Kammel, арт. K-8327		
		Держатель туалетной бумаги WasserKRAFT Kammel, арт. K-8396		
		Полка стеклянная с бортиком WasserKRAFT Kammel, арт. K-8344 (ранее K-8324)		
Крючок WasserKRAFT Kammel, арт. K-8323				



TATYANA RESLER
DESIGN INTERIOR

Дизайнер:
Татьяна Реслер

Дизайн-проект квартиры
по адресу: г. _____,
ул. _____, д. __, кв. __.

Спецификация
сантехники

Лист
33